

INFORMACJA o stanie realizacji zadań oświatowych Miasta i Gminy Grabów nad Prosną w roku szkolnym 2011/2012

(Obowiązek sporządzenia i przedstawienia informacji o stanie realizacji zadań oświatowych Miasta i Gminy Grabów nad Prosną w roku szkolnym wynika z dyspozycji art. 5a ust. 4 ustawy z dnia 7 września 1991r. o systemie oświaty¹.)

Zadania oświatowe miasta i gminy Grabów nad Prosną

Zdania oświatowe miasta i gminy Grabów nad Prosną wynikają w szczególności z postanowień:

1. Ustawy z dnia 8 marca 1990r. o samorządzie gminnym /Tekst jednolity z 2001r. Dz. U. Nr 142 poz. 1591 z późn. zm./
2. Ustawy z dnia 7 września 1991r. o systemie oświaty, /Tekst jednolity z 2004r. Dz.U. Nr 256, poz. 2572 z późn. zm./
3. Ustawy z dnia 26 stycznia 1982r.- Karta Nauczyciela, /Tekst jednolity z 2006r. Dz. U. Nr 97 poz. 674 z późn. zm./

oraz przepisów wykonawczych do tych ustaw.

W art. 7 ust. 1 ustawy **o samorządzie gminnym** zapisano, że zaspakajanie zbiorowych potrzeb wspólnoty m.in. w zakresie edukacji publicznej należy do zadań własnych gminy.

W przepisach ustawy **o systemie oświaty** ustawodawca wskazał, iż w szczególności do zadań gminy należy:

1. zakładanie i prowadzenie przedszkoli, w tym przedszkoli specjalnych, szkół podstawowych i gimnazjów,
2. zabezpieczenie bazy lokalowej i sprawności technicznej obiektów oświatowych oraz środków rzeczowych i finansowych dla działalności,
3. zabezpieczenia kadry pracowniczej ,w tym administracyjno-obsługowej.

W ustawie **Karta Nauczyciela**, wśród zadań gminy wymieniono m.in. następujące zadania:

1. stanowienie o wysokości niektórych składników wynagrodzenia nauczycieli,
2. wspieranie nauczycieli w procesie dydaktyczno-wychowawczym.

Ponadto zadania oświatowe miasta i gminy Grabów nad Prosną związane są z obowiązkiem:

1. inspirowania i realizacji zadań dla wsparcia procesu dydaktycznego i szkolnych programów wychowawczych,
2. kontrolowania spełniania przez uczniów obowiązku szkolnego i obowiązku nauki,
3. realizacji zadań wspierających uczniów w nauce.

I. Stan organizacji i baza lokalowa

W roku szkolnym 2011/2012 Miasto i Gmina Grabów nad Prosną była organem prowadzącym dla 3 szkół podstawowych i 1 gimnazjum. Stan organizacji szkół podstawowych i gimnazjów roku szkolnym 2011/2012 obrazuje poniższa tabela :

	Wyszczególnienie	Rok szkolny	Liczba oddziałów	Liczba uczniów/ wychowanków*	w tym:						
					0	I	II	III	IV	V	VI
1.	Szkoła Podstawowa w Grabowie nad Prosną	2011/2012	17 szkolnych + 4 oddziały przedszkolne	401/485	84	67	47	61	73	76	77
2.	Szkoła Podstawowa im. Jana Pawła II w Bukownicy	2011/2012	5	34/46	12	8	2	6	4	4	10
3.	Szkoła Podstawowa w Marszałkach	2011/2012	4	49/61	12	6	9	8	11	7	8
4.	Gimnazjum im. Zjednoczonej Europy w Grabowie nad Prosną	2011/2012	14	I półr. 313/ II półr.. 315	-	89	115	109/ 111	-	-	-

* - łącznie z „0.

W roku szkolnym 2011/2012 w stosunku do poprzedniego roku szkolnego sieć szkół podstawowych i gimnazjów nie uległa zmianie. Sieć szkół podstawowych i gimnazjów w mieście i gminie Grabów nad Prosną zabezpieczała w pełni aktualne potrzeby mieszkańców, przy czym dwie szkoły podstawowe w Bukownicy i Marszałkach byłyby w stanie przyjąć co najmniej 100% dzieci więcej, gdyż zmniejszająca się liczba uczniów w tych dwóch szkołach powoduje wysoki wkład finansowy z budżetu gminy. Ponieważ ten problem występuje od kilku lat i stale narasta dokonano wyliczeń kosztów utrzymania uczniów w poszczególnych szkołach na terenie miasta i gminy wg. metryczki subwencji oświatowej na 2012 rok:

- 1) z subwencji oświatowej dla Szkoły Podstawowej w Bukownicy przyznano kwotę 265.448,00zł na rok a ponadto dokładamy z budżetu gminy kwotę 373.409,00zł na cały rok,
- 2) z subwencji oświatowej dla Szkoły Podstawowej w Marszałkach przyznano kwotę 374.750,00zł na rok a ponadto dokładamy z budżetu gminy kwotę 292.195,00zł na cały rok,
- 3) z subwencji oświatowej dla Szkoły Podstawowej w Grabowie nad Prosną przyznano kwotę 3.177.775,00zł na rok a ponadto dokładamy z budżetu gminy kwotę 492.567,00zł na cały rok,
- 4) z subwencji oświatowej dla Gimnazjum przyznano kwotę 2.572.361,00zł na rok- nie dokładamy środków z budżetu gminy,
- 5) z subwencji oświatowej dla Szkoły Podstawowej w Bobrownikach przyznano kwotę 124.917,00zł na rok a ponadto dokładamy z budżetu gminy kwotę 50.097,00zł na cały rok.

Na zadania wychowania przedszkolnego, tj. Przedszkole Sióstr Salezjanek w Grabowie nad Prosną, Punkt Przedszkolny w Bobrownikach i oddziały 5 i 6- latków przy szkołach podstawowych, gminy nie otrzymują subwencji oświatowej – jest to zadanie własne finansowane ze środków gminnych.

Sieć publicznych szkół podstawowych uzupełnia Szkoła Podstawowa w Bobrownikach o strukturze organizacyjnej 0-III, do której w roku szkolnym 2011/2012 uczęszczało 23 wychowanków, w tym w oddziale „O” 7. Szkoła finansowana jest w formie dotacji z budżetu gminy.

Formy wychowania przedszkolnego wypełnia przede wszystkim Publiczne Przedszkole Sióstr Salezjanek w Grabowie nad Prosną, do którego uczęszczało 100 wychowanków. Przedszkole finansowane jest w formie dotacji z budżetu gminy.

Ponadto przy Szkołach Podstawowych- w Grabowie nad Prosną, w Bukownicy oraz w Marszałkach funkcjonują oddziały przedszkolne dla dzieci 5 i 6 letnich łącznie, do których w roku szkolnym 2011/2012 uczęszczało razem 108 wychowanków.

Wychowanie przedszkolne uzupełnia Publiczny Punkt Przedszkolny przy Szkole Podstawowej w Bobrownikach finansowany w formie dotacji ze środków budżetu gminy, do którego uczęszczało w roku szkolnym 2011/2012 21 wychowanków.

Nieliczna grupa wychowanków przedszkoli i uczniów szkół uczyła się w placówkach oświatowych w ościennych miejscowościach, co było wynikiem przede wszystkim uwarunkowań rodzinnych m.in. związanych z pracą rodziców.

II. Baza do działalności oświatowej.

Placówki oświatowe prowadzone przez Miasto i Gminę Grabów nad Prosną funkcjonowały w 5 budynkach stanowiących mienie gminne.

Stan techniczny i funkcjonalność budynków oświatowych uznać należy za dobry, niemniej jednak ze względu na długi okres eksploatacji wymagają licznych remontów.

W miarę możliwości finansowych gminy i dzięki pozyskanym środkom z zewnątrz w roku szkolnym 2011/2012 wykonano:

w Szkole Podstawowej w Grabowie nad Prosną:

Lp.	Remont lub modernizacja	Źródło finansowania
1.	Remont toalety pracowniczej	Budżet szkoły
2.	Modernizacja pracowni komputerowej – zwiększenie liczby stanowisk komputerowych.	Budżet szkoły
3.	Malowanie kuchni, magazynów, stołówki szkolnej oraz części korytarza.	Budżet szkoły
4.	Malowanie klas nr : 15, 20, 21 (mały budynek szkoły) i klasy nr 25 (główny budynek szkoły).	Budżet szkoły
5.	Remont zniszczonych podłóg: wykonanie wylewki i położenie wykładziny w klasach 15 i 21 (mały budynek szkoły).	Budżet szkoły
6.	Malowanie sekretariatu i wymiana drzwi w sekretariacie.	Budżet szkoły
7.	Prace remontowe wokół tzw. małego budynku szkoły: wykonanie nowych schodów, uzupełnienie ubytków w chodnikach wokół szkoły, naprawa ścian przy schodach.	Budżet szkoły
8.	Wyposażenie uczniów klas 4-6 w indywidualne szafki uczniowskie (230 szafek).	Budżet szkoły Rada Rodziców Sponsorzy szkoły

w Szkole Podstawowej w Bukownicy:

- dostosowanie zaplecza sanitarnego i klas do potrzeb nowo tworzonego oddziału przedszkolnego – środki własne szkoły
- malowanie 2 klas lekcyjnych i pomieszczenia gospodarczego – środki własne szkoły
- malowanie kotłowni – praca społeczna palacza c.o.

w Szkole Podstawowej w Marszałkach:

- naprawa podłogi i malowanie sali nr 5 wykonane we własnym zakresie materiały finansowane z budżetu
- naprawy tynku od strony południowej szkoły - wykonane we własnym zakresie, materiały finansowane z budżetu
- malowanie sanitariatów wykonane we własnym zakresie - materiały finansowane z budżetu
- naprawy urządzeń na placu zabaw dla dzieci i urządzeń sportowych- wykonane we własnym zakresie , materiały finansowane z budżetu
- odnowienie opłotowania szkoły od strony północnej i zachodniej - materiały finansowane z budżetu

Ponadto w okresie od 29.06.2011 do dnia 30.09.2011 został wykonany remont placu zabaw przy Szkole Podstawowej w Marszałkach. Prace polegały na usunięciu zużytych elementów wyposażenia, przygotowaniu nawierzchni placu zabaw oraz zakupieniu i zamontowaniu

następujących urządzeń: trap schodki, wieża z dachem dwuspadowym, ślizg – zjeżdżalnia, pomost stały, pomost wiszący, wieża z dachem płaskim, wieża strażacka, bujak – konik. Nad zadaniem prowadzony był nadzór inwestorski. Całkowity koszt zadania wyniósł 19.999,50 zł. Remont placu zabaw został dofinansowany ze środków województwa wielkopolskiego w kwocie 7.794,00 zł

Realizacja zadania przyczyniła się do poprawy bezpieczeństwa dzieci korzystających i przebywających na placu zabaw oraz poprawie wizerunku i atrakcyjności wraz z dostosowaniem placu zabaw do obowiązujących przepisów.

w Gimnazjum im. Zjednoczonej Europy w Grabowie nad Prosną:

Lp.	Źródło	Remonty/modernizacje/zakupy
1.	Budżet szkoły – środki pozyskane z MEN	wymiana drzwi wejściowych do szkoły od ulicy Przemysłowej
2.	Budżet szkoły	wymiana drzwi wejściowych do szkoły od strony boiska
		zakup zestawu komputerowego do sekretariatu
		zakup zestawu komputerowego do sali nr 304
		zakup zestawu komputerowego do sali nr 309
		zakup zestawu komputerowego do sali nr 314
		malowanie sal lekcyjnych nr 204, 207, 211
		częściowe malowanie holu szkoły
3.	Rada Rodziców	zakup tablicy interaktywnej Dualboard 77,5 do sali lekcyjnej 211
		zakup projektora multimedialnego Optoma DX 319 P do sali lekcyjnej 211
		zakup zestawu komputerowego do sali 204
		zakup zestawu komputerowego do sali 211
4.	Sklepik Uczniowski	Drukarka HP PHOTOSMART PLUS

III. Kadra

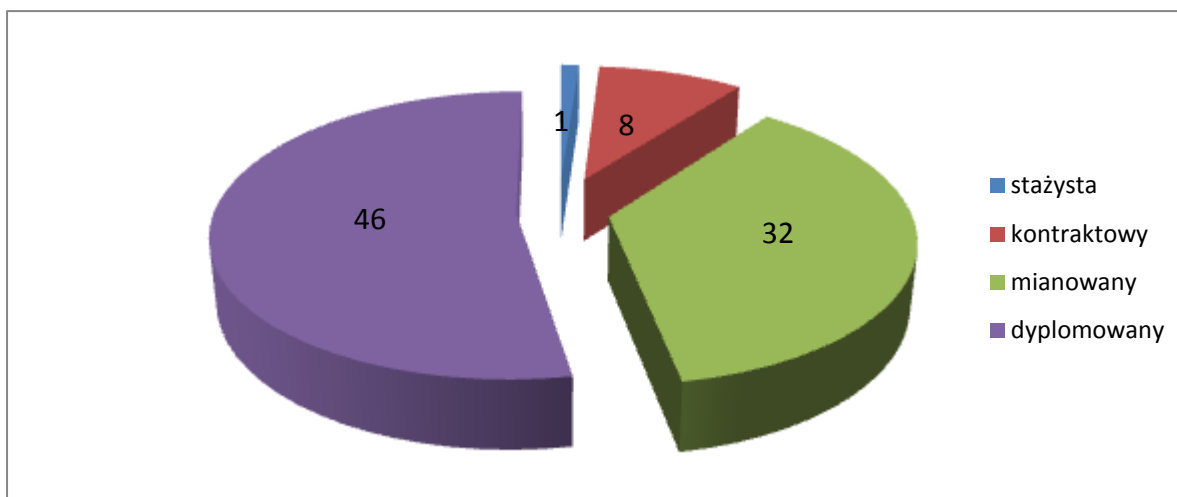
W roku szkolnym 2011/2012 w szkołach podstawowych i gimnazjum prowadzonych przez Miasto i Gminę Grabów nad Prosną pracowało w I półroczu 89, a w II 87 nauczycieli, co w przeliczeniu na pełne etaty dało 78,53/77,53 oraz 34 pracowników administracji i obsługi (+ 2 sezonowych), w przeliczeniu na pełne etaty 26,00 + 2 sez. Stan zatrudnienia w poszczególnych placówkach obrazuje tabela .

Zatrudnienie w szkołach w roku szkolnym 2011/2012.

Wyszczególnienie		Zatrudnienie		w tym:				
				nauczyciele		pozostali		
		etaty	osoby	etaty	osoby	etaty	osoby	
1	Szkoła Podstawowa Grabów nad Prosną	2011/12	50,00 + 1 sezonowy	53 + 1 sezonowy	35,00	37	15 + 1 sezonowy	16 + 1 sezonowy
2	Szkoła Podstawowa Bukownica	2011/12	8,31+ 1 sezonowy	12+ 1 sezonowy	6,56	8	1,75+ 1 sezonowy	4+ 1 sezonowy
3	Szkoła Podstawowa Marszałki	2011/12	10,68	15	8,68	11	2	4
4	Gimnazjum	2011/12	I półrocze- 35,54 II półrocze- 34,54	43 41	I półrocze- 28,29 II półrocze- 27,29	33 31	7,25	10
Ogółem		2011/12	104,53 + 2 sezon./ 103,53 + 2 sezon.	123 + 2 sezon./ 121 + 2 sezon.	78,53 / 77,53	89/ 87	26 + 2 sezon.	34 + 2 sezon.

Liczba nauczycieli wg stopnia awansu zawodowego

stażysta	1
kontraktowy	8
mianowany	32
dyplomowany	46

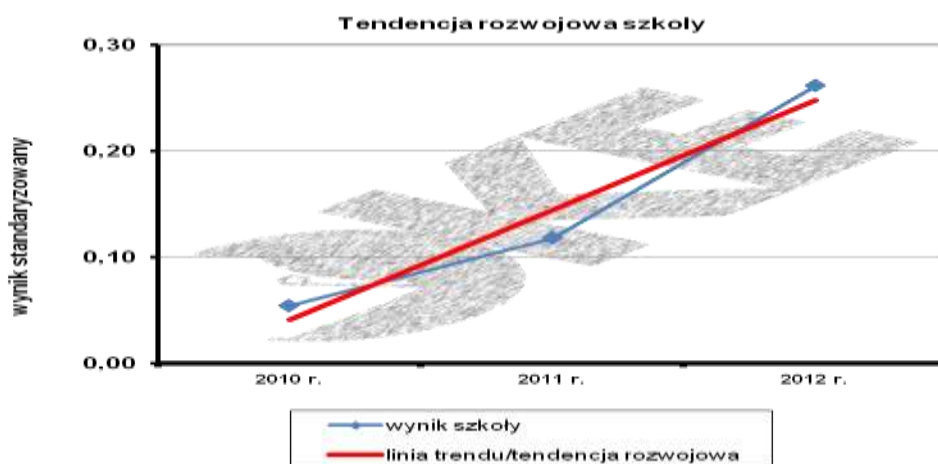


IV. Poziom nauczania.

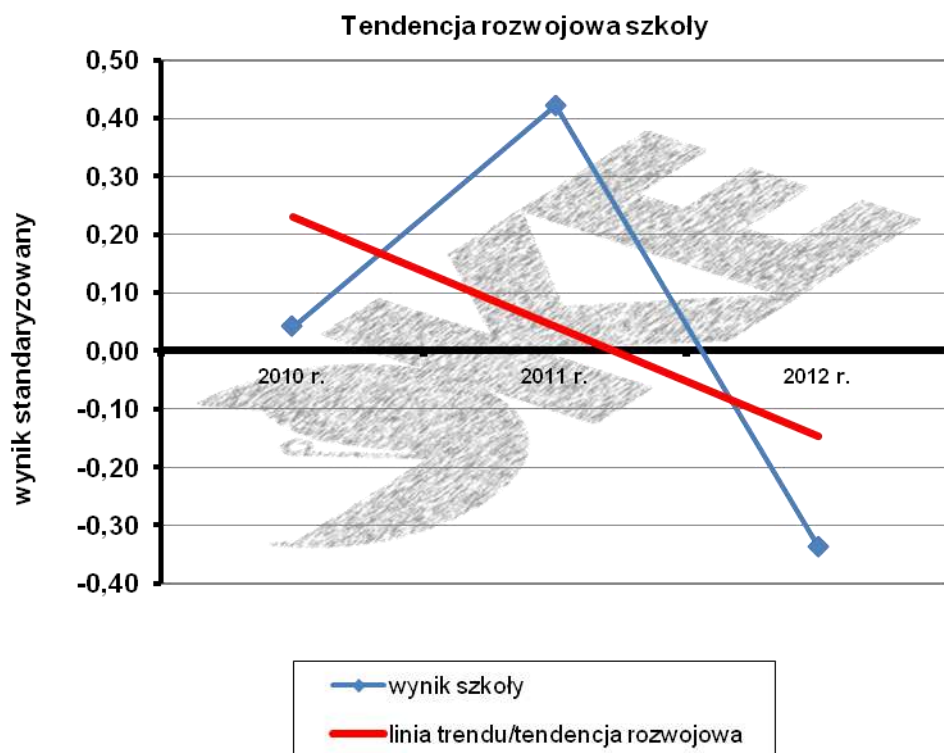
Osiągnięcia uczniów są wynikiem nauczania i uczenia się. W znacznym stopniu zależą od zdolności i aspiracji, ale także środowiska rodzinnego. Badanie postępów edukacyjnych i osiągnięć uczniów może przybierać różne formy. Najczęściej są to sprawdziany wewnętrzne i zewnętrzne oraz konkursy przedmiotowe.

Poniżej przedstawiono tendencje rozwojowe szkół z terenu Miasta i Gminy Grabów nad Prosną na podstawie egzaminów końcowych klas VI szkół podstawowych i egzaminu gimnazjalnego klas III wg. danych pobranych ze strony Okręgowej Komisji Egzaminacyjnej w Poznaniu (oke.poznan.pl) w dniu 16.10.2012r.

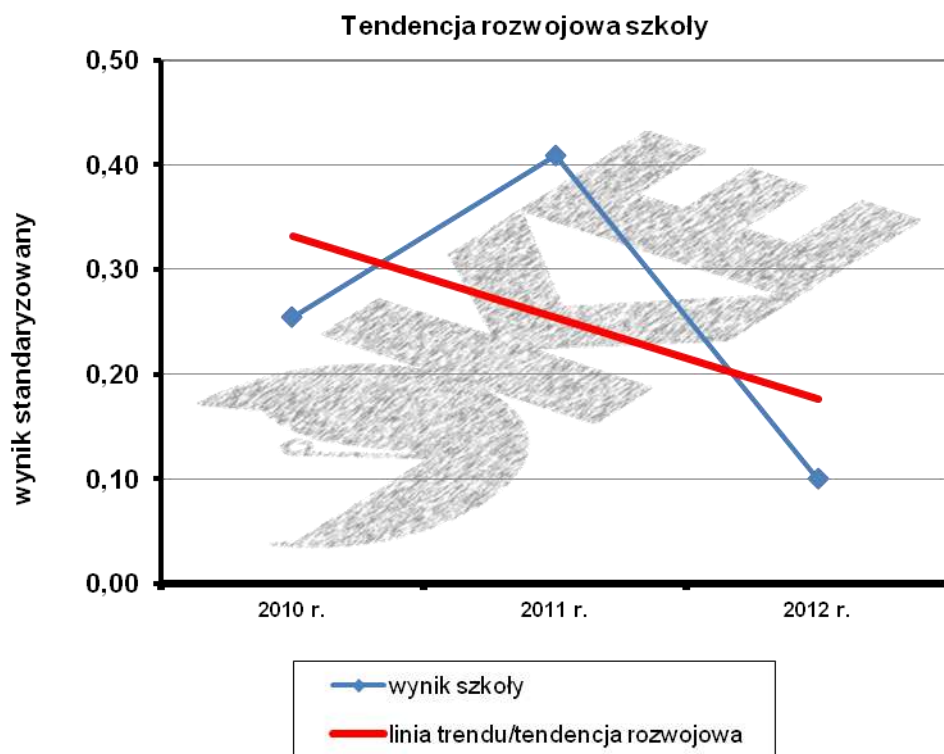
Szkoła Podstawowa w Bukownicy



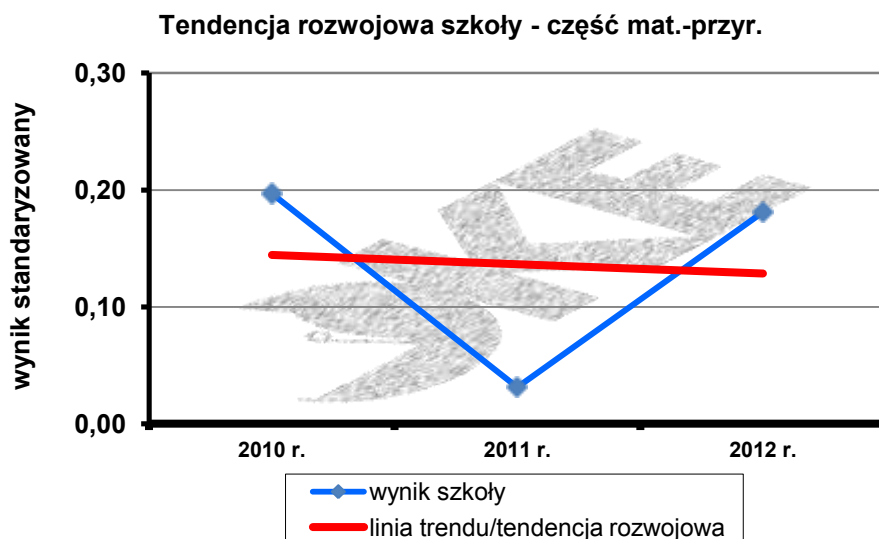
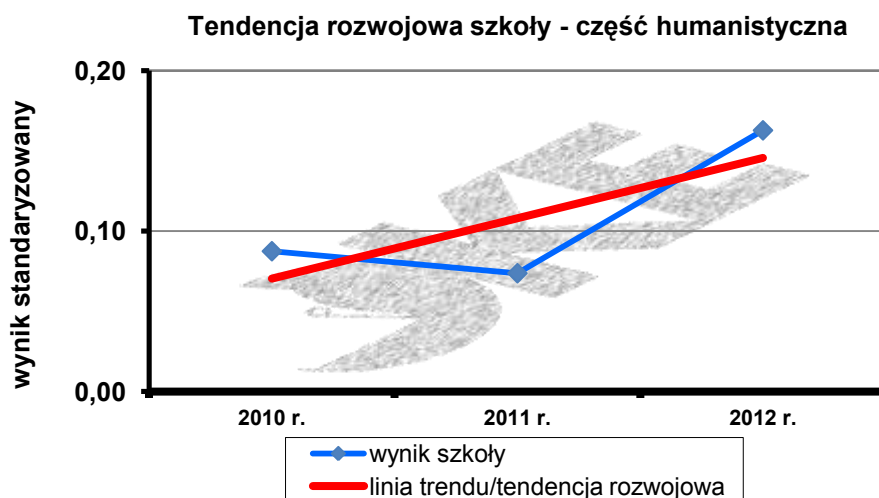
Szkoła Podstawowa w Marszałkach



Szkoła Podstawowa w Grabowie nad Prosną



Gimnazjum im. Zjednoczonej Europy w Grabowie nad Prosną:



Wyniki poszczególnych szkół ze sprawdzianu na zakończenie szkoły podstawowej i gimnazjum w roku szkolnym 2011/2012 są szczegółowo opisane w informacjach o stanie realizacji zadań oświatowych sporządzonych przez dyrektorów szkół.

(w załączeniu).

V. Sukcesy uczniów.

Rok szkolny 2011/2012 był kolejnym okresem, w którym uczniowie szkół osiągnęli znaczące sukcesy w różnych dziedzinach życia szkolnego. Wielu uczniów uczestniczyło w konkursach przedmiotowych. Osiągnięcia uczniów przedstawione są w informacjach dyrektorów szkół.

(w załączeniu)

VI. Awanse

W roku szkolnym 2011/2012 Burmistrz Miasta i Gminy nie prowadził postępowania dla nauczycieli ubiegających się o awans na stopień nauczyciela mianowanego.

VII. Średnie wynagrodzenia nauczycieli.

W miesiącu styczniu 2012r. zostały wypłacone jednorazowe dodatki uzupełniające nauczycielom, którzy nie osiągnęli średnich wynagrodzeń w 2011 roku. Braki występowały w stopniach awansu zawodowego nauczycieli stażystów i dyplomowanych razem na kwotę 38.883,06 bez składek na ubezpieczenia społeczne i Funduszu Pracy.

Razem ze składkami na ubezpieczenia społeczne i Funduszem Pracy była to kwota 45.706,87zł.

Poniżej pokazano całkowite jednorazowe dodatki uzupełniające na poszczególne szkoły:

- Szkoła Podstawowa w Bukownicy kwota: 1.075,52zł,
- Szkoła Podstawowa w Marszałkach kwota : 2.777,50zł,
- Szkoła Podstawowa w Grabowie nad Prosną: 25.766,03zł,
- Gimnazjum w Grabowie nad Prosną: 16.087,82zł.

W załączeniu sprawozdanie RIO z dnia 01.02.2012r.

VIII Stan realizacji zadań oświatowych gminy na rzecz uczniów i szkół.

W roku szkolnym 2011/2012 realizowano szereg zadań wynikających z ustawowych obowiązków gminy na rzecz uczniów i szkół. Najważniejszym zrealizowanym zadaniem Miasta i Gminy Grabów nad Prosną było zabezpieczenie na odpowiednim

poziomie szkołom prowadzonym przez Miasto i Gminę środków finansowych, w tym na wynagrodzenia pracowników i eksploatację budynków, a także środków finansowych w formie dotacji do Przedszkola w Grabowie nad Prosną i Szkoły Podstawowej w Bobrownikach i Punktu Przedszkolnego przy Szkole Podstawowej w Bobrownikach.

W roku szkolnym 2011/2012 przekazano dotacje dla placówek oświatowych w następujących wysokościach:

- dla Szkoły Podstawowej w Bobrownikach w kwocie 169.576,00zł.
- dla Publicznego Punktu Przedszkolnego przy Szkole Podstawowej w Bobrownikach w kwocie 51.632,00zł,
- dla Publicznego Przedszkola Sióstr Salezjanek w Grabowie nad Prosną w kwocie 489.628,68zł.

W dniu 23.05.2011r. został przeprowadzony przetarg nieograniczony na realizację usług transportowych na przewóz młodzieży szkolnej na rok 2011/2012. Do przetargu przystąpiły 2 firmy, spośród których wybrano oferenta z najniższą ceną ze stawką 3,27 brutto za 1 kilometr. Dzieci dowożone były 4 autobusami- wykonawca tj. Augustyn Kawaler, Przewóz osób autokarami z Rososzycy wywiązywał się z umowy w sposób prawidłowy i rzetelny.

Realizując obowiązki określone w art. 17 ustawy o systemie oświaty dowożono lub refundowano rodzicom wydatki związane z dowożeniem do szkół uczniów niepełnosprawnych. Poniższa tabela przedstawia stan realizacji tego obowiązku w roku szkolnym 2011/2012.

Dowożenie uczniów do szkół w roku szkolnym 2011/2012.

Placówka	Ilość uczniów	Forma dowozu	Nakłady finansowe
SP w Grabowie nad Prosną oraz Gimnazjum w Grabowie nad Prosną	499	Dowóz w ramach przetargu nieograniczonego na przewóz młodzieży szkolnej	321.919,09zł
Specjalny Ośrodek Szkolno-Wychowawczy w Ostrzeszowie	13	Dowóz autobusem Ford Transit będącego własnością M i Gm Grabów nad Prosną	111.699,09zł
Specjalny Ośrodek Szkolno-Wychowawczy dla Dzieci Słabo Słyszących	2	Indywidualny dowóz dziecka przez rodzica w ramach zwrotu kosztów przejazdu określonego w	15.808,85zł

i Niesłyszących w Kaliszu		umowie zawartej pomiędzy burmistrzem a rodzicem	
Szkoła Zawodowa w Specjalnym Ośrodku Szkolno-Wychowawczym Nr 1 w Kaliszu	1	Indywidualny dowóz dziecka przez rodzica w ramach zwrotu kosztów przejazdu określonego w umowie zawartej pomiędzy burmistrzem a rodzicem	
Razem	515		449.427,03zł

*w kwotę wchodzi wydatki ponoszone na wynagrodzenia kierowcy i opiekuna dzieci niepełnosprawnych, opłat związanych z utrzymaniem autobusu FORD TRANSIT olej napędowy, ubezpieczenia itp.

Miasto i Gmina Grabów nad Prosną w roku szkolnym 2011/2012 realizowała program rządowy „Dofinansowanie do podręczników” z którego skorzystało 71 uczniów na łączną kwotę: 15.921,93 zł.

Zgodnie z dyspozycją art. 90b i art. 90m ustawy o systemie oświaty wspomagano uczniów w formie stypendiów szkolnych i zasiłków szkolnych. Z tej formy wsparcia korzystali uczniowie szkół podstawowych, gimnazjum a także szkół ponadgimnazjalnych i szkół policealnych, którzy zamieszkują na terenie miasta i gminy Grabów nad Prosną. Kryterium dochodowe uprawniające do uzyskania pomocy określone było w kwocie 351 zł na jednego członka w rodzinie. Stypendia szkolne przyznawane były w kwocie od 146,00 zł do 245,00 zł (jednorazowo) a zasiłki szkolne (jednorazowo) od 387,00 zł do 455 zł. Na powyższe zadanie otrzymano dotacje z budżetu Wojewody Wielkopolskiego w kwocie **66.468,00 zł** (wrzesień- grudzień 2011r. – **31.433,00 zł**. styczeń- czerwiec 2012r.- **35.035,00zł**), a także przeznaczono środki własne z budżetu gminy w kwocie **20.640,00 zł**.(wrzesień- grudzień 2011r. – **10.730,00zł**, styczeń- czerwiec 2012r.- **9.910,00zł**), co łącznie daje kwotę **87.1080,00 zł**. na wypłatę stypendiów i zasiłków szkolnych. Niniejsza tabela pokazuje liczbę przyznanych stypendiów i zasiłków szkolnych w roku szkolnym 2011/2012 z wyszczególnieniem typów szkół, w których uczniowie pobierali naukę.

Lp.	Wyszczególnienie	Stypendium szkolne	Zasiłek szkolny	
1.	Liczba wniosków ogółem	207	11	
2.	Liczba wniosków negatywnie rozpatrzonych	8	0	
3.	Liczba wniosków pozytywnie rozpatrzonych- ogółem	199	11	
	w tym odnoszących się do uczniów	szkół podstawowych	80	1
		gimnazjum	52	3
		szkół ponadgimnazjalnych	69	7
innych				
4.	Nakłady finansowe (w zł)	81557,00 zł.	4937,00 zł.	

Wykonując obowiązki w zakresie wsparcia pracodawców w szkoleniu młodocianych pracowników zamieszkałych na terenie Miasta i Gminy Grabów nad Prosną rozpatrywano zgodnie z dyspozycją art. 70b ustawy o systemie oświaty wnioski pracodawców o zwrot kosztów kształcenia młodocianych uczniów, którzy ukończyli przygotowanie zawodowe i zdali egzamin czeladniczy lub egzamin potwierdzający uzyskanie kwalifikacji zawodowych. Na realizację zadania w roku otrzymano dotacje od Wojewody Wielkopolskiego w kwocie **158,427,98 zł.** Tabela pokazuje liczbę złożonych i rozpatrzonych pozytywnie wniosków oraz poniesione wydatki z tego tytułu.

Liczba pracodawców, którzy otrzymali dofinansowanie	Liczba młodocianych, którzy ukończyli naukę zawodu			Kwota jaką wypłacono pracodawcom w ramach dofinansowania	Wysokość dotacji pozyskanej od Wojewody Wielkopolskiego
	ogółem	cykl kształcenia			
		24 m-ce	36 m-cy		
12	20	2	18	157.899,68	158.427,98

Kontrola obowiązku nauki

Zgodnie z ustawą o systemie oświaty organ prowadzący ma obowiązek kontrolowania wypełniania obowiązku szkolnego przez uczniów od 16-go do ukończenia 18 roku życia.

W poszczególnych latach występowały pojedyncze przypadki uczniów nie spełniających obowiązku nauki, co do których to uczniów prowadzone było postępowanie wyjaśniające. W większości przypadków po wspólnych rozmowach z rodzicami, uczeń podejmował dalszą naukę, co potwierdzone zostało zaświadczeniem ze szkoły, ale zdarzały się przypadki gdzie na podstawie zebranych dokumentów (oświadczeń dalszych członków rodziny, znajomych czy organów) istnieje tylko domniemanie o podjęciu nauki w nowym miejscu zamieszkania (brak kontaktu z rodzicami, brak informacji o miejscu zamieszkania na ogół za granicą, brak potwierdzenia ze szkoły).

Realizacja obowiązku szkolnego stan na 31.03.2012r.- wg.danych do systemu informacji oświatowej.

Wyszczególnienie	16 lat	z kol. 1 dziewczęta	17 lat	z kol. 3 dziewczęta	18 lat	z kol. 5 dziewczęta	Ogółem	z kol. 7 dziewczęta
0	1	2	3	4	5	6	7	8
Liczba młodzieży w wieku 16-18 lat spełniającej obowiązek szkolny	116	62	1	0	0	0	117	62
Liczba młodzieży spełniająca obowiązek nauki								
w publicznej lub niepublicznej szkole ponadgimnazjalnej	0	0	78	41	77	43	155	84
w formach pozaszkolnych, o których mowa w art.16 ust. 5a pkt 2 ustawy o systemie oświaty	0	0	0	0	0	0	0	0
przez uczęszczanie na zajęcia, o których mowa w art.16 ust. 5a pkt 3 ustawy o systemie oświaty	0	0	0	0	0	0	0	0
przez realizowanie przygotowania zawodowego u pracodawcy	0	0	30	10	14	5	44	15
przez realizację indywidualnego programu w ośrodku rewalidacyjno-wychowawczym, o którym mowa w art. 2 ust. 5 ustawy o systemie oświaty	0	0	2	1	3	2	5	3
przez udział w zajęciach rewalidacyjno-wychowawczych dla osób z upośledzeniem umysłowym w stopniu głębokim	0	0	1	0	0	0	1	0
przez uczęszczanie do szkoły przy polskim przedstawicielstwie dyplomatycznym za granicą	0	0	0	0	0	0	0	0
przez uczęszczanie do szkoły za granicą na podstawie dwustronnych umów zawieranych przez właściwe jednostki samorządu terytorialnego	0	0	0	0	0	0	0	0

przez uczęszczanie do szkoły przy przedstawicielstwie dyplomatycznym innego kraju w Polsce	0	0	0	0	0	0	0	0	0
przez uczęszczanie do szkoły w innym kraju	0	0	0	0	0	0	0	0	0
przez uczęszczanie do szkoły europejskiej działającej na podstawie Konwencji o Statucie Szkół Europejskich	0	0	0	0	0	0	0	0	0
przez uczęszczanie do szkoły wyższej	0	0	0	0	0	0	0	0	0
Liczba młodzieży zameldowanej, lecz niezamieszkałej na terenie gminy, co do której brak informacji o spełnianiu bądź niespełnianiu obowiązku nauki	0	0	0	0	0	0	0	0	0
Liczba młodzieży niespełniającej obowiązku nauki	0	0	0	0	2	1	2	1	
Ogółem	116	62	112	52	96	51	324	165	
Liczba młodzieży w wieku 16-18 lat zameldowanej na terenie gminy	116	62	112	52	96	51	324	165	

IX. Finansowanie zadań oświatowych

W 2011 roku wydatki budżetu miasta i gminy Grabów nad Prosną ogółem stanowiły kwotę 23.501.220,00zł , wydatki na oświatę wyniosły: 8.263.043,00zł.

Miasto i Gmina otrzymuje subwencję na zadania oświatowe rozliczaną w roku kalendarzowym, która to w pełni nie pokrywa wszystkich kosztów. Dla zobrazowania wydatków przedstawiono w formie tabeli „Zestawienie wydatków poniesionych na oświatę w latach 2008-2012” uwzględniając kwoty, jakie dopłacono do oświaty z budżetu gminy i z dotacji, stanowiącej załącznik do niniejszej informacji.

Szczegółowe rozliczenie poniesionych wydatków stanowi i stanowić będzie treść sprawozdania z wykonania budżetu miasta i gminy Grabów nad Prosną za rok budżetowy 2009, 2010, 2011 i 2012.

Burmistrz Miasta i Gminy Grabów nad Prosną

Zenon Cegła

Opracowała:

Iwona Zielezińska inspektor ds. oświaty i kultury 62 730 50 24 w.160 przy udziale Heleny Stelmach - Skarbnika Miasta i Gminy- tabela: Zestawienie wydatków poniesionych na oświatę w latach 2008-2012 (załącznik) oraz Renaty Kucharskiej inspektora ds. pomocy materialnej dla uczniów i sportu informacja dot. wypłat pracodawcom za wykształcenie młodocianych pracowników, stypendiów i zasiłków szkolnych (str.12-13)

Załączniki:

tabela: Zestawienie wydatków poniesionych na oświatę w latach 2008-2012

Informacje z realizacji zadań oświatowych za rok szkolny 2011/2012 przygotowane przez:

- 1) Panią Magdalenę Szczypińska Dyrektora Gimnazjum im. Zjednoczonej Europy w Grabowie nad Prosną,
- 2) Panią Beatę Mikołajewską-Marczuk Dyrektora Szkoły Podstawowej w Grabowie nad Prosną,
- 3) Pana Edwarda Kędzię Dyrektora Szkoły Podstawowej w Grabowie nad Prosną,
- 4) Pana Jacka Puchałę Dyrektora Szkoły Podstawowej w Bukownicy.

1 „5a.4 Organ wykonawczy jednostki samorządu terytorialnego, w terminie do dnia 31 października, przedstawia organowi stanowiącemu jednostki samorządu terytorialnego informację o stanie realizacji zadań oświatowych tej jednostki za poprzedni rok szkolny, w tym o wynikach sprawdzianu i egzaminów, o których mowa w art. 9 ust. 1 pkt 1, 2 i 3 lit. b-f, w szkołach tych typów, których prowadzenie należy do zadań własnych jednostki samorządu terytorialnego”.

podział cyklu kształcenia na 24 i 36 miesięczny wprowadzony ze względu specyfikę poszczególnych zawodów i określony w rozporządzeniu Ministra Edukacji Narodowej i Sportu z dnia 8 maja 2004r. w sprawie klasyfikacji zawodów szkolnictwa zawodowego i uwzględnia on specyfikę zawodów.

Staniny (wykazane w sprawozdaniach poszczególnych szkół) - to pomiar zapewniający normalizację wyników czyli ich przekształcenie przy zastosowaniu skali standardowej dziewiątki. Aby przedstawić wyniki sprawdzianu na zakończenie szkoły podstawowej(egzaminu gimnazjalnego) wydzielamy najpierw grupy uczniów, którzy uzyskali taką samą sumę punktów. Następnie szeregujemy te grupy rosnąco, według uzyskanej sumy punktów, by następnie ustawić grupy w kolejno na dziewięciu stopniach (staninach) biorąc pod uwagę wyniki grupy i jej liczebność. Wyniki charakterystyczne dla szkoły odnosimy do wyników sporządzonych przez OKE dla całej populacji w danym roku szkolnym i do wyników szkoły z lat poprzednich.