

**Szkoła Podstawowa im. UNICEF
w Grabowie nad Prosną**

***Sprawozdanie
z realizacji zadań edukacyjnych
w roku szkolnym 2014/2015***

Grabów nad Prosną, 15 września 2015 r.

I. Klasy

1. Liczba uczniów w poszczególnych klasach:

- Oddziały przedszkolne: 91
- Klasy I: 83
- Klasy II: 71
- Klasy III: 51
- Klasy IV: 78
- Klasy V: 53
- Klasy VI: 67

2. Liczba uczniów w szkole kl. I –VI : **403**

3. Liczba dzieci w oddziałach przedszkolnych: **91**

4. Łączna liczba dzieci i uczniów: **494**

5. Liczba oddziałów : 22 (18 szkół i 4 oddziały przedszkolne)

I. Kadra (stan : koniec roku szkolnego 2014/2015)

1. Liczba nauczycieli zatrudnionych w:

- pełnym wymiarze godzin: 33
- niepełnym wymiarze godzin: 2 (9/18 + 10/18)
- **razem etatów nauczycielskich: 34.06**

Nauczyciele z kwalifikacjami: 35

Nauczyciele wg awansu zawodowego:

- stażyści: 0
- kontraktowi: 2
- mianowani: 6
- dyplomowani: 27

2. Liczba pracowników obsługi:

- w pełnym wymiarze godzin: 14
- w niepełnym wymiarze godzin: 4
- **razem etatów pracowników administracji i obsługi: 16**

II. Wyniki sprawdzianu zewnętrznego – kwiecień 2015

Do sprawdzianu zewnętrznego przystąpiło 67 uczniów. Zadania sprawdzały umiejętności uczniów z trzech przedmiotów. W części pierwszej sprawdzano umiejętności z języka polskiego i matematyki, w drugiej części umiejętności z języka angielskiego.

Część pierwsza: język polski i matematyka

Średni wynik punktowy za pierwszą część sprawdzianu wyniósł 28,52 pkt., co stanowi 69,57 punktów spośród możliwych do uzyskania i sytuuje szkołę w skali staninowej w górnym poziomie 6. staninu.

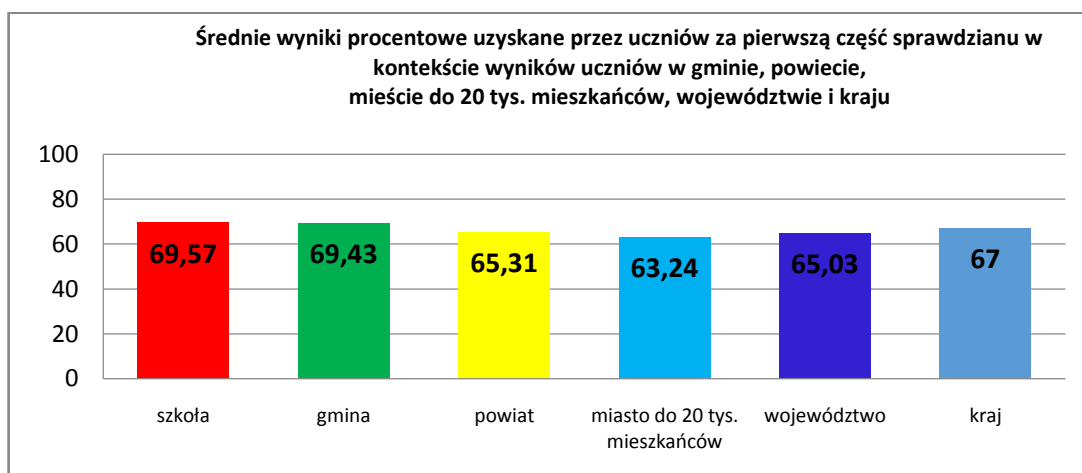
Wyniki w poszczególnych klasach:

6a: 26,44 pkt. tj. 64,48 %

6b: 31,43 pkt. tj. 76,67%

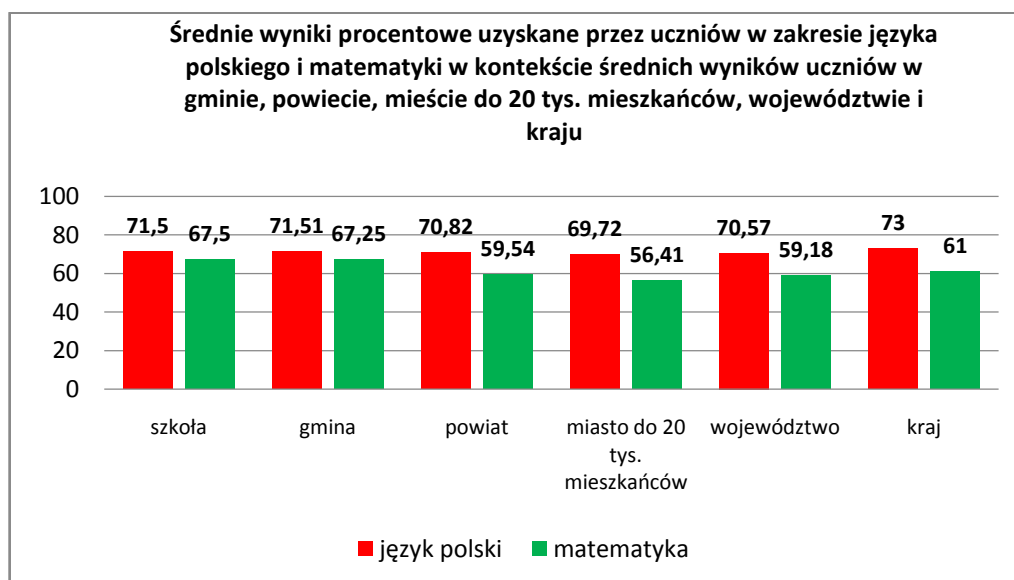
6c: 28,26 pkt. tj. 68,95%

Średnie wyniki procentowe uzyskane przez uczniów za pierwszą część sprawdzianu (język polski, matematyka) w kontekście średnich wyników uczniów w gminie, powiecie, mieście do 20 tys. mieszkańców, województwie i kraju					
szkoła	gmina	powiat	miasto do 20 tys. mieszkańców	województwo	kraj
69,57	69,43	65,31	63,24	65,03	67,0



Średni wynik uzyskany przez uczniów szkoły przewyższa średni wynik uzyskany przez uczniów w gminie, powiecie, mieście do 20 tys. mieszkańców, województwie i kraju.

przedmiot	Średnie wyniki procentowe uzyskane przez uczniów z języka polskiego i matematyki w kontekście średnich wyników uczniów w gminie, powiecie, mieście do 20 tys. mieszkańców, województwie i kraju					
	szkoła	gmina	powiat	miasto do 20 tys. mieszkańców	województwo	kraj
język polski	71,50	71,51	70,82	69,72	70,57	73
matematyka	67,5	67,25	59,54	56,41	59,18	61

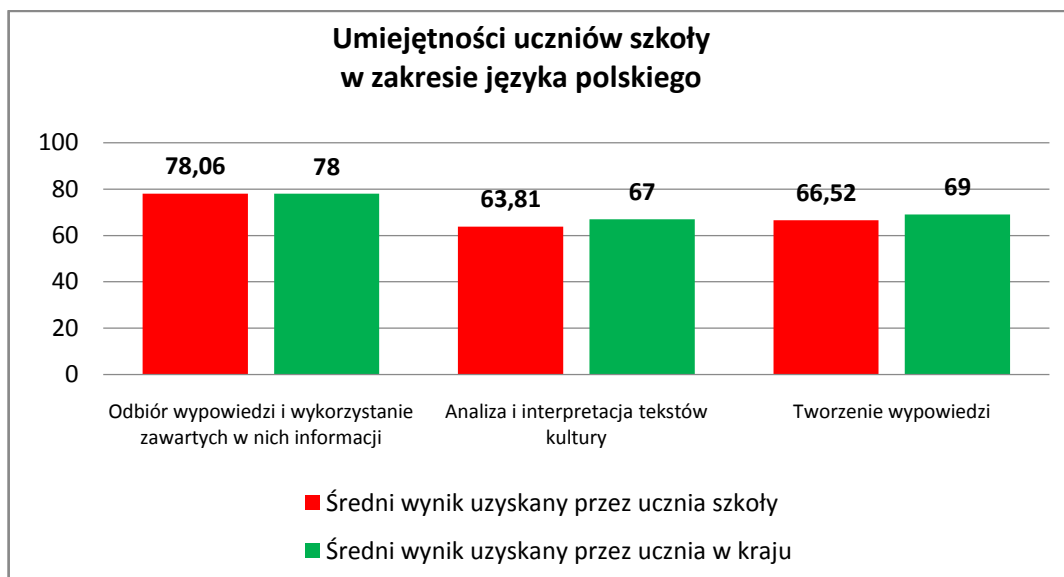


- Średni wynik procentowy uzyskany przez ucznia szkoły w zakresie języka polskiego jest równy średniemu wynikowi w gminie, przewyższa średni wynik ucznia w powiecie, mieście do 20 tys. mieszkańców, województwie, ale jest niższy od średniego wyniku ucznia w kraju.
- Średni wynik procentowy uzyskany przez ucznia szkoły w zakresie matematyki jest wyższy od średniego wyniku w gminie, przewyższa znacznie średni wynik ucznia w powiecie i mieście do 20 tys. mieszkańców oraz województwie i kraju.

Umiejętności uczniów szkoły w zakresie języka polskiego

Średnie wyniki procentowe uczniów za poszczególne umiejętności z języka polskiego w kontekście średnich umiejętności uczniów uzyskanych w kraju:

Umiejętność	Średni wynik uzyskany przez ucznia szkoły	Średni wynik uzyskany przez ucznia w kraju
I.Odbiór wypowiedzi i wykorzystanie zawartych w nich informacji	78,06	78
II. Analiza i interpretacja tekstów kultury	63,81	67
III.Tworzenie wypowiedzi	66,52	69



Średni wynik uczniów szkoły uzyskany w zakresie umiejętności odbioru wypowiedzi i wykorzystania zawartych w nich informacji jest trochę wyższy niż średni wynik uczniów kraju, niestety, z analizy i interpretacji tekstów kultury i tworzenia wypowiedzi średni wynik jest trochę niższy od średniego wyniku uczniów w kraju.

Wykonalność zadań z języka polskiego w klasach:

6a: 69%

6b: 76%

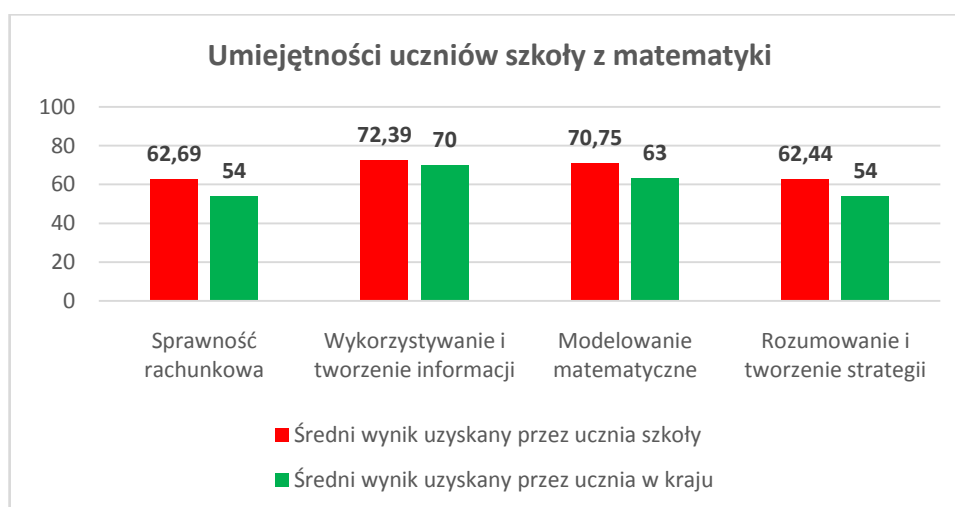
6c: 71%

Uczennica klasy 6a Oliwia Armatys uzyskała z języka polskiego 100 % punktów.

Umiejętności uczniów szkoły z matematyki

Średnie wyniki procentowe uczniów za poszczególne umiejętności z matematyki w kontekście średnich umiejętności uczniów uzyskanych w kraju:

Umiejętność	Średni wynik uzyskany przez ucznia szkoły	Średni wynik uzyskany przez ucznia w kraju
I.Sprawność rachunkowa	62,69	54
II.Wykorzystywanie i tworzenie informacji	72,39	70
III.Modelowanie matematyczne	70,75	63
IV.Rozumowanie i tworzenie strategii	62,44	54



Średni wynik poszczególnych umiejętności uczniów szkoły znacznie przewyższa średni wynik statystycznego ucznia w kraju . W przypadku sprawności rachunkowej oraz rozumowania i tworzenia strategii ponad 8 punktów procentowych.

Wykonalność zadań z matematyki w klasach:

6a: 60%

6b: 77%

6c: 67%

Uczniowie, którzy uzyskali 100 % punktów z matematyki:

1. Oliwia Armatys, klasa 6a
2. Kacper Balcerek, klasa 6a
3. Kucharski Kamil, klasa 6a
4. Dziwińska Nikola, klasa 6b
5. Kempski Kamil, klasa 6b
6. Niełacny Jakub, klasa 6b
7. Tomczak Hanna, klasa 6b

Część druga: Język angielski

Średni wynik punktowy za drugą część sprawdzianu – język angielski wyniósł 32,13 pkt. na 40 pkt., co stanowi 80,33% punktów spośród możliwych do uzyskania i sytuuje szkołę w skali staninowej w górnym poziomie 6. staninu.

Wykonalność zadań z języka angielskiego w poszczególnych klasach:

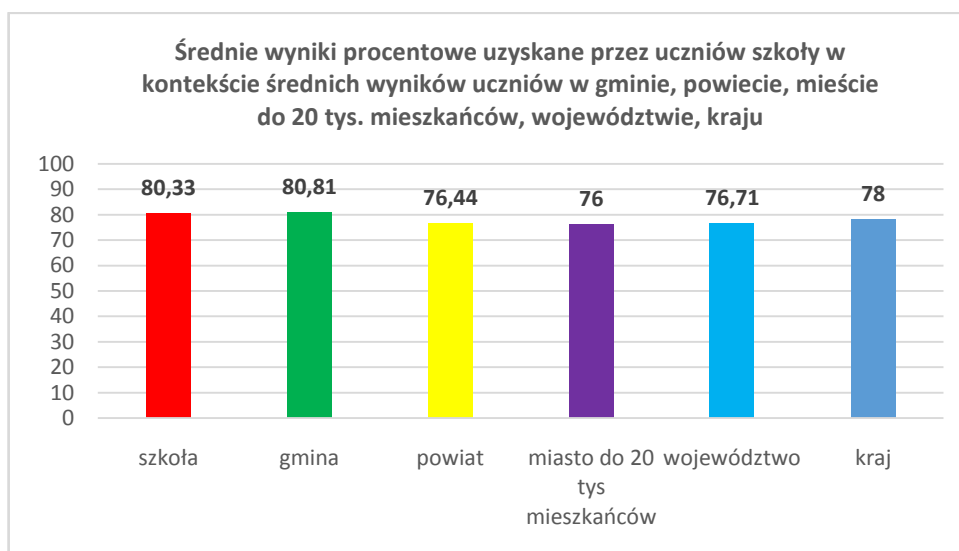
6a:70%

6b:91%

6c: 83 %

Średnie wyniki procentowe uzyskane przez uczniów szkoły w kontekście średnich wyników uczniów w gminie, powiecie, mieście do 20 tys., województwie i kraju :					
szkoła	gmina	powiat	miasto do 20 tys. mieszkańców	województwo	kraj

80,33	80,81	76,44	76	76,71	78
-------	-------	-------	----	-------	----



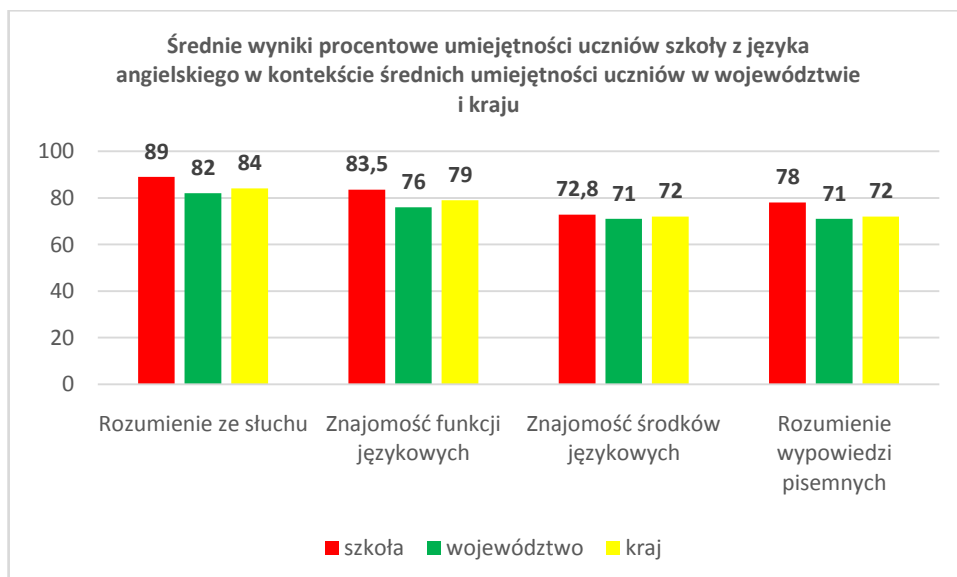
Średni wynik punktowy ucznia szkoły jest wyższy od średniego wyniku ucznia w powiecie, mieście do 20 tys. mieszkańców, województwie i kraju.

Uczniowie, którzy uzyskali 100 % punktów z języka angielskiego:

1. Oliwia Armatys, klasa 6a
2. Drozd Anna, klasa 6b
3. Kempski Kamil, klasa 6b
4. Stempin Dawid, klasa 6b
5. Tomczak Hanna, klasa 6b

Średnie wyniki procentowe umiejętności uczniów szkoły z języka angielskiego w kontekście średnich umiejętności uczniów w województwie i kraju:

Umiejętność	Szkoła	Województwo	Kraj
I.Rozumienie ze słuchu	89	82	84
II.Znajomość funkcji językowych	83,5	76	79
III.Znajomość środków językowych	72,8	71	72
IV.Rozumienie wypowiedzi pisemnych	78	71	72



Średni wynik poszczególnych umiejętności uczniów szkoły przewyższa średni wynik statystycznego ucznia w kraju. W przypadku rozumienia ze słuchu i rozumienia wypowiedzi pisemnych o ponad 5 punktów procentowych.

Procent uczniów szkoły w podziale na wyniki niskie, średnie i wysokie

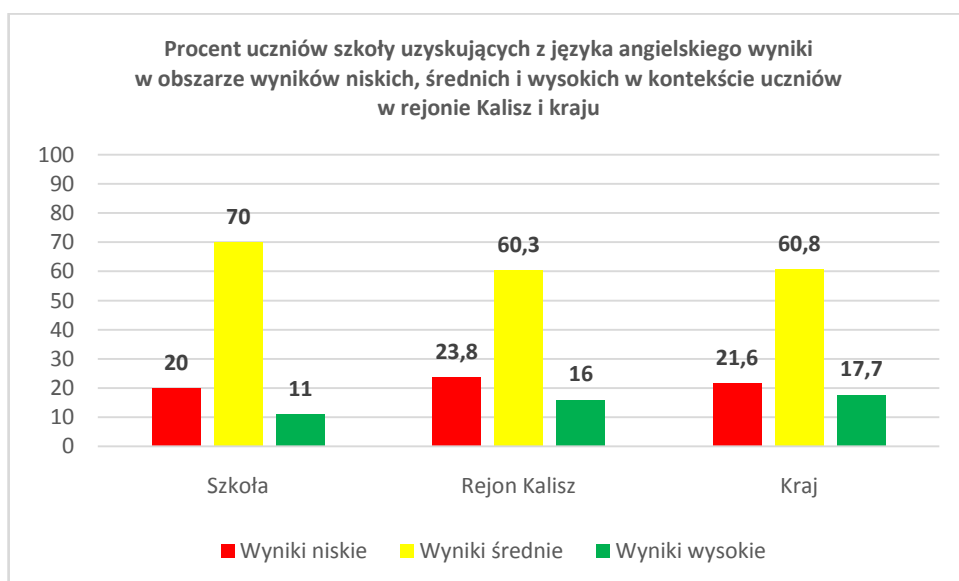
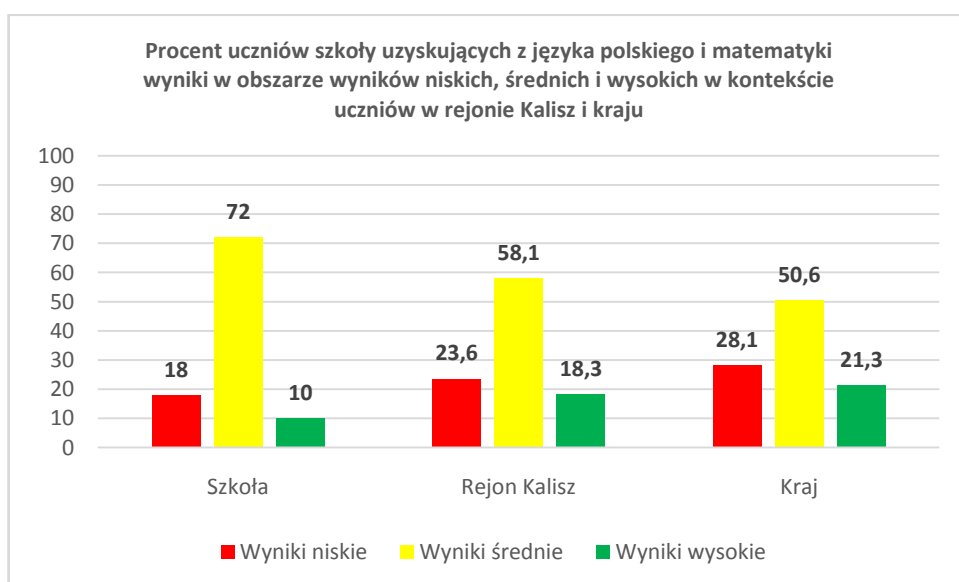
z poszczególnych przedmiotów:

Obszar wyników	Przedmiot	Liczba uczniów	Procent uczniów
Wyniki niskie	j.polski, matematyka	12	18%
	j.angielski	14	20%
Wyniki typowe	j.polski, matematyka	48	72%
	j.angielski	47	70%
Wyniki wysokie	j.polski, matematyka	7	10%
	j.angielski	8	11%

Procent uczniów osiągających wyniki niskie, średnie i wysokie z poszczególnych przedmiotów się pokrywa.

**Procent uczniów szkoły, którzy uzyskali wyniki niskie, średnie i wysokie
z poszczególnych przedmiotów w kontekście wyników uzyskanych
przez uczniów w rejonie Kalisz i kraju**

Obszar wyników	Przedmiot	Procent uczniów szkoły	Procent uczniów w rejonie Kalisz	Procent uczniów w kraju
Wyniki niskie	j.polski, matematyka	18	23,6	28,1
	j.angielski	20	23,8	21,6
Wyniki średnie	j.polski, matematyka	72	58,1	50,6
	j.angielski	70	60,3	60,8
Wyniki wysokie	j.polski, matematyka	10	18,3	21,3
	j.angielski	11	16,0	17,7



Około 20% uczniów szkoły osiągnęło niskie wyniki. Jest to zdecydowanie mniejszy odsetek o około 10 % z języka polskiego i matematyki i o 1,6% z języka angielskiego niż w rejonie Kalisz i w kraju. To jednak około 12 uczniów, którzy są zagrożeni niskimi wynikami również w gimnazjum, dlatego należy zaplanować dla nich dodatkowe zajęcia rozwijające.

Około 10% uczniów szkoły osiąga wyniki wysokie, jest to o ponad 10 % mniej niż w rejonie Kalisz i w kraju. Są to jednak uczniowie o bardzo wysokim potencjale edukacyjnym i należy ich objąć wszechstronnymi zajęciami rozwijającymi w gimnazjum. Wielu z nich osiągnęło 100% wykonalności za poszczególne części sprawdzianu. Jedna uczennica zdobyła 100% punktów za pierwszą i drugą część sprawdzianu. Jest to Oliwia Armatys z klasy 6a.

Wyniki średnie uzyskało około 70 % uczniów, to zdecydowanie więcej niż w rejonie Kalisz i w kraju. Są w tej grupie uczniowie o wysokim potencjale, należy tak pracować z nimi na wyższym etapie kształcenia, aby część z nich osiągnęła wyniki w obszarze wyników wysokich na egzaminie gimnazjalnym.

Źródło : ***Wyniki indywidualne uczniów Szkoły Podstawowej im. UNICEF w Grabowie nad Prosną***

Raport ze sprawdzianu. Osiągnięcia uczniów kończących szkołę podstawową w 2015 r. w kraju i województwie wielkopolskim. OKE Poznań

III. Oferta zajęć dodatkowych

Lp.	Nazwa zajęć	Źródło finansowania
1.	Sprawdzian 2015 – przygotowanie szóstoklasistów	w ramach etatu
2.	Gry zespołowe (siatkówka, piłka ręczna, piłka nożna) Kółko taneczne	w ramach etatu
3.	Logopedia	w ramach etatu
4.	Kółko plastyczne	w ramach etatu
5.	Kółko wokalne - instrumentalne	w ramach etatu
6.	Kółko matematyczne	w ramach etatu
7.	Nauka pływania na basenie <i>Oceanik</i>	w ramach etatu
8.	Kółko języka niemieckiego	w ramach etatu
9.	Kółko języka angielskiego	w ramach etatu
10.	Kółko wokalne (religijne)	w ramach etatu
11.	Kółko przyjaciół biblioteki	w ramach etatu

IV. Programy realizowane przez szkołę

Lp.	Program	Liczba uczniów	Źródło finansowania/ Organizator	Rozliczenie programu
1.	<i>Owoce w szkole</i>	uczniowie klas 1-3: 203	ARR (Budżet Państwa)	roczne
2.	<i>Mleko w szkole</i>	wszyscy chętni uczniowie 447	ARR (Budżet Państwa)	miesięczne
3.	<i>Program Pomocy Logopedycznej</i>	40	Program wewnętrzny	półroczne
4.	<i>Trzymaj formę</i>	uczniowie klas 4 -6	Program Zewnętrzny PPIS w Ostrzeszowie	zadaniowe
5.	<i>Wyprawka szkolna</i>	uczniowie kl. 2,3 i 6: 24	Program rządowy	zadaniowe
6.	<i>Cyfrowa Dziecięca Encyklopedia Wielkopolan</i>	klasy 5 i 6 (24)	Ogólnopolska Fundacja Edukacji Komputerowej; Marszałek	zadaniowe

			Województwa Wielkopolskiego; ODN Poznań; Kapitał Ludzki; Unia Europejska EFS	
7.	<i>Wszystkie kolory świata</i>	wszyscy uczniowie 494	UNICEF Polska	zadaniowe
8.	<i>Internetowy Teatr Edukacji</i>	uczniowie klas 4-6	Telewizja Polska	zadaniowe
9.	<i>Szkoła z prawami dziecka</i>	wszyscy uczniowie 494	UNICEF Polska	zadaniowe
10.	<i>Spotkania z filharmonią</i>	dzieci z oddziałów przedszkolnych uczniowie klas I- III	Rada Rodziców	miesięczne
11.	<i>Nauka pływania</i>	19 dzieci klas trzecich	Oceanik Ostrzeszów	zadaniowe
12.	<i>Prezent bez pudła</i>	wszyscy uczniowie 494	UNICEF Polska	zadaniowe

V. Sukcesy edukacyjne i artystyczne

W poniższej tabeli przedstawiono sukcesy, które odnieśli uczniowie w powiecie, rejonie i województwie:

Lp.	Konkurs Organizator konkursu	Uczeń/Opiekun	Sukces
1.	Wojewódzki Konkurs Humanistyczny Kuratorium Oświaty w Poznaniu	Hanna Tomczak Marta Siedlecka Opiekun: E. Urbaniak	udział w eliminacjach rejonowych
2.	Wojewódzki Konkurs Matematyczny Kuratorium Oświaty w Poznaniu	Kacper Balcerek Kamil Kucharski Hanna Tomczak Kinga Krupa Opiekun: U. Cał B. Duszyńska	udział w eliminacjach rejonowych
3.	VIII Międzyszkolny Konkurs Grosz do groszika Bank Spółdzielczy w Lututowie	Kinga Krupa Oliwia Armatys	II miejsce

		Opiekun: B. Duszyńska	
4.	Gra edukacyjna Turniej wiedzy o Wielkopolsce 2.edycja projektu Cyfrowa Dziecięca Encyklopedia Wielkopolan	N. Dziwińska, klasa 6 Opiekun: D. Skorupski	laureatka
5.	Diecezjalny Konkurs Plastyczny	K. Sobierajczyk, klasa 4 Opiekun: M. Wawrzyniak	wyróżnienie
6.	Kolorowa Fabryka Świętego Mikołaja Konkurs plastyczny	Weronika Kulińska Mateusz Jędrzejak Natalia Baś Antonina Urbaniak Marta Kowalska Opiekun: D. Skorupski	1.miejsce 3. miejsce 1. miejsce 2. miejsce 3. miejsce
7.	Pangea Konkurs Matematyczny	P. Urbaniak, klasa 4 J. Iwański, klasa 4 A. Wieczorek, klasa 4 B. Krawczyk, klasa 5 N. Baś, klasa 5 Ł. Serafinowski, klasa 5 K. Krupa, klasa 6 J. Niełacny, klasa 6 K. Kucharski, klasa 6 Opiekun: B. Duszyńska U. Cal	1. miejsce 1. miejsce 2. miejsce 1 miejsce 2. miejsce 2. miejsce 1.miejsce 2. miejsce 2. miejsce

VI. Sukcesy sportowe

Lp.	Zawody Organizator zawodów	Uczeń	Miejsce	Nauczyciel/ opiekun
1.	Mistrzostwa Powiatu w I Zawodach Pływackich o Puchar Prezesa Energetyki Ciepłej	Drużyna uczniów : Miejsca indywidualne: E. Jaskólska M. Jurga A. Urbaniak M. Golicki	II miejsce 3. miejsce 2. miejsce 3. miejsce 3. miejsce	B.Drożak M. Tyrakowski
2.	Mistrzostwa Powiatu w Halowej Piłce Nożnej	Drużyna chłopców: D. Stempin Sz. Zaremba J. Domagała	1. miejsce	M. Tyrakowski

		B. Lubryka H. Kozłowski T. Mieszala K. Balcerk P. Błaszczyk K. Kucharski Ł. Smatacz K. Małolepszy J. Dytfeld		
3.	1. Turniej w ramach XVII Mistrzostw Powiatu Ostrzeszowskiego Zrzeszenia Ludowych Zespołów Sportowych	Drużyna chłopców: Kacper Balcerk Roch Ciesielski	1. miejsce	M. Tyrakowski
4.	Otwarte Mistrzostwa Powiatu Ostrzeszowskiego w Tenisie Stołowym	K. Balcerk	2. miejsce	M. Tyrakowski
5.	Finał rejonu Kalisz w Halowej Piłce Nożnej Igrzyska Młodzież Szkolnej 2014/2015	Drużyna chłopców: D. Stempin Sz. Zaremba J. Domagała B. Lubryka H. Kozłowski T. Mieszala K. Balcerk P. Błaszczyk K. Kucharski Ł. Smatacz K. Małolepszy J. Dytfeld	4. miejsce	M. Tyrakowski
6.	2. Turniej XVII Mistrzostw Powiatu Ostrzeszowskiego Zrzeszenia Ludowych Zespołów Sportowych w Tenisie Stołowym	R. Ciesielski, klasa 4. J. Iwański, klasa 4. B. Lubryka, klasa 5. K. Balcerk, klasa 6. K. Małolepszy, klasa 6.	1. miejsce 3. miejsce 1. miejsce 1. miejsce 4. miejsce	M. Tyrakowski
7.	Mistrzostwa Powiatu w Piłce Ręcznej dziewcząt szkół podstawowych	Drużyna dziewcząt: 1. S. Biel 2. K. Otwiaska 3. K. Szlacheta 4. A. Zielińska 5. O. Armatys 6. N. Bigdowska 7. J. Łacina 8. D. Kuźnik 9. J. Józefiak 10. N. Dziwińska 11. P. Łacina 12. K. Krupa 13. S. Mielcarek 14. K. Siedlecka 15. M. Siedlecka	1. miejsce	J. Sawczyn

8.	Mistrzostwa Powiatu w Piłce Ręcznej chłopców szkół podstawowych	Drużyna chłopców: 1.K.Małolepszy 2.K. Kucharski 3. K. Balcerek 4. J. Domagała 5. J. Dytfeld 6. R. Panek 7.B. Lubryka 8.K. Kędziński 9. T. Mieszala 10. Sz. Zaremba 11.G. Zimoch 12.P. Szukalaski 13. Ł. Kowalczyk 14. H.Kozłowski	1. miejsce	M. Tyrakowski
9.	Finał rejonu Kalisz w Piłce Ręcznej Chłopców	Drużyna chłopców: 1.K.Małolepszy 2.K. Kucharski 3. K. Balcerek 4. J. Domagała 5. J. Dytfeld 6.B. Lubryka 7.K. Kędziński 8. T. Mieszala 9. Sz. Zaremba 10.Ł. Smatacz	4.miejsce	M. Tyrakowski
10.	Mistrzostwa Powiatu w Piłce Siatkowej szkół podstawowych chłopców	Drużyna chłopców: 1.K. Balcerek 2.Sz. Zaremba 3. D. Stempin 4.P. Fabianowski 5. J. Janiak 6. B. Lubryka 7. K. Kędziński 8. J. Domagała 9. J. Dytfeld 10.K. Domagała 11. K. Kucharski 12. K. Małolepszy	1. miejsce	M. Tyrakowski
11.	Mistrzostwa Powiatu w Piłce Siatkowej szkół podstawowych dziewcząt	Drużyna dziewcząt: 1.S. Biel 2. K. Otwiaska 3. K. Szlacheta 4. A. Zielińska 5. O. Armatys 6. N. Bigdowska 7. J. Łacina 8.D. Kuźnik 9. N. Dziwińska 10. P.Łacina 11.K. Krupa 12. K. Siedlecka	3. miejsce	J. Sawczyn

		13. A. Romanowska		
12.	3. Turniej w ramach XVII Mistrzostw Powiatu Ostrzeszowskiego Zrzeszenia Ludowych Zespołów Sportowych	R. Ciesielski	1. miejsce	M. Tyrakowski
13.	4. Turniej w ramach XVII Mistrzostw Powiatu Ostrzeszowskiego Zrzeszenia Ludowych Zespołów Sportowych	R. Ciesielski, klasy 4. B. Lubryka, klasy 5. K. Balcerk, klasy 6.	Klasyfikacja końcowa 1. miejsce 5. miejsce 1. miejsce	M. Tyrakowski
14.	3. Runda Zawodów Pływackich o Puchar Burmistrza Miasta i Gminy Ostrzeszów	A.Jurga, klasa 1. B. Kozikowski, klasa 1. E. Jaskólska, klasa 2. A. Olczyk, klasa 2. M. Jurga, klasa 4. M. Golicki, klasa 4.	1. miejsce 2.miejsce 1. miejsce 3. miejsce 2. miejsce 3. miejsce	B. Drożak
15.	51. Cross Ostrzeszowski	Drużyna szkoły: T. Matuszewska, klasa 1. W. Geppert, klasa 1. M. Ciepliński, klasa 1. A. Jurga, klasa 1.	6. miejsce 2. miejsce 2.miejsce 4. miejsce 6.miejsce	
16.	Wielkopolski Turniej <i>ORLIK</i> 2015	Drużyna szkoły: 1.D. Stempin 2.Sz. Zaremba 3. K. Domagała 4. B. Lubryka 5. T. Mieszala 6.P. Błaszczyk 7.K. Kucharski 8.Ł. Smatacz 9.K. Małolepszy 10.J. Dytfeld 11. J. Janiak	1. miejsce w eliminacjach powiatowych 1. miejsce w eliminacjach rejonowych 6. miejsce w eliminacjach wojewódzkich	
17.	4. Runda Zawodów Pływackich o Puchar Burmistrza Miasta i Gminy Ostrzeszów	B. Kozikowski, klasa 1. A. Jurga, klasa 1. M. Golicki, klasa 4. M. Jurga, klasa 4.	3.miejsce w rankingu szkół podstawowych 2. miejsce 3.miejsce 1. miejsce 2. miejsce	B. Drożak

VII. Realizowane zadania szkoły:

Zadania organizacyjne:

1. Organizacja nauki w oddziałach przedszkolnych, szkole, bibliotece szkolnej.
2. Dowożenie uczniów do szkoły podstawowej i gimnazjum.
3. Organizacja pracy w stołówce i świetlicy szkolnej.
4. Dożywianie (mleko, ciepła herbata w ciągu całego roku szkolnego, obiady).

Zadania edukacyjne:

1. Realizacja podstawy programowej i programów edukacyjnych wg Szkolnego Zestawu Programów Nauczania. Monitorowanie i kontrola realizacji podstawy programowej. Ewaluacja wybranych obszarów pracy szkoły.
2. Realizacja priorytetów edukacyjnych i wychowawczych.
3. Zapewnienie bezpieczeństwa dzieciom podczas pobytu w szkole, dzieciom dojeżdżającym podczas oczekiwania na zajęcia szkolne i podczas oczekiwania na odjazd ze szkoły.
4. Organizacja pomocy psychologiczno – pedagogicznej dla dzieci z oddziałów przedszkolnych i uczniów szkoły podstawowej.
5. Wspomaganie wszechstronnego rozwoju dzieci poprzez organizację różnorodnych form kształcenia, indywidualizację pracy z dzieckiem, stosowanie wspierającego systemu oceniania, udział uczniów w projektach, konkursach, uroczystościach wewnętrznych i zewnętrznych m.in.:

Lp.	Tytuł projektu, konkursu, uroczystości	Forma realizacji	Zaangażowani uczniowie
1.	<i>Święto Piezzonego Ziemniaka</i>	projekt szkolny konkurs szkolny wystawa szkolna	uczniowie klas 1-3
2.	<i>Ślubowanie Pierwszoklasistów i Pasowanie na ucznia</i>	uroczysty apel z okazji Dnia Edukacji Narodowej z udziałem władz miasta, rodziców i społeczności szkolnej	uczniowie klas pierwszych
3.	<i>Sprzątanie Świata</i>	szkolny projekt ekologiczny	uczniowie klas 1-6
4.	<i>Szkolna zbiórka makulatury, kasztanów</i>	szkolny projekt ekologiczny	uczniowie klas 1-6

	<i>i żółdzi</i>		
5.	Mistrz Tabliczki Mnożenia IV Światowy Dzień Tabliczki Mnożenia	konkurs szkolny	uczniowie klas 4-6
6.	Szkolna gazetka Po dzwonku	wydawanie szkolnej gazetki	samorząd uczniowski
7.	Europejski Tydzień Świadomości Dysleksji	turniej klas trzecich	uczniowie klas 3
8.	Świętymi bądźcie przedstawienie z okazji 14. Dnia Papieskiego	uroczystość szkolna	uczniowie klas 4-6
9.	Dzień Zdrowego Śniadania Śniadanie daje moc	projekt dla uczniów klas 3	uczniowie klas 3
10.	I Szkolny Turniej z okazji Jubileuszu Szkoły Kocham Cię, Szkoło!	Turniej dziewczęta – chłopcy z udziałem władz miasteczka, rodziców i lokalnej prasy	uczniowie klas 4-6
11.	Andrzejki	zwyczaje andrzejkowe dyskoteka andrzejkowa	uczniowie klas 4-6
12.	Brzydkie kaczątko	inscenizacja baśni	uczniowie klas 3
13.	W świecie baśni Andersena	konkurs międzyszkolny	uczniowie klas 3
14.	W krainie Ortografii	konkurs szkolny	uczniowie klas 3-6
15.	Przybył Mikołaj	spektakl teatralny	uczniowie klas 1-3
16.	Jasełka Bożonarodzeniowe	inscenizacja teatralna dla rodziców i społeczności miasta	uczniowie klas 1-6
17.	Merry Christmas Boże Narodzenie w Anglii	inscenizacja szkolna	uczniowie klas 4-6
18.	Dzień Babci i Dziadka	widowisko teatralne Jak się diabeł Rokita zawiódł na Grabowie z udziałem dziadków, babć i wnucząt	uczniowie klas 2
19.	Potyczki językowe	konkurs szkolny	uczniowie klas

			III
20.	Superuczeń szkoły	konkurs szkolny - wybory superucznia szkoły wg regulaminu opracowanego przez samorząd uczniowski	uczniowie klas IV – VI
21.	Bezpieczne media	inscenizacja multimedialna	uczniowie klas 1-3
22.	Zdrowe śniadanie przedszkolaków	projekt oddziałów przedszkolnych	oddziały przedszkolne
23.	Szkolny Dzień Języka Angielskiego	projekt szkolny konkurs z ćwiczeniami w obwodzie stacyjnym forma teatralna	uczniowie klas 4- 6
24.	Dzień Ziemi	szkolny happening ekologiczny pod hasłem: Ratujmy rzekę Prosnę, to, co w niej żyje i rośnie	uczniowie klas 1- 6
25.	Przyszła wiosna!	inscenizacja teatralna	uczniowie klas 1-3
26.	Żyjmy zdrowo!	szkolny projekt ekologiczny	uczniowie klas 4-6
27.	Szkolny Konkurs Informatyczny Dzień Bezpiecznego Internetu	konkurs szkolny prezentacje multimedialne formy parateatralne	uczniowie klas 6
28.	Z ortografią za pan brat...	konkurs szkolny	uczniowie klas 1-6
29.	Dzień Sportu Szkolnego	obwód stacyjny i rozgrywki sportowe	wszyscy uczniowie
30.	Żyj zdrowo i bezpiecznie	turniej powiatowy	uczniowie klas 1-6
31.	Wycieczki szkolne: Toruń, Warszawa, Wrocław, Gniezno, Kotlina Kłodzka, Poznań		uczniowie klas 1-6
32.	Dzień Patrona Jesteśmy dziećmi całego świata !	happening szkolny	uczniowie klas 0 - 6

VIII. Remonty i modernizacje:

Lp.	Remont lub modernizacja	Źródło finansowania
1.	Wykonanie ogrodzenia systemowego oraz zamontowanie bramy dwuskrzydłowej	budżet szkoły
2.	Malowanie sali 20 (główny budynek szkoły)	budżet szkoły
3.	Wymiana lamp w sali 24 (główny budynek szkoły)	budżet szkoły
4.	Malowanie toalet (główny budynek szkoły)	budżet szkoły
5.	Modernizacja sieci internetowej (główny budynek szkoły) w celu wyposażenia szkoły w e-dziennik	budżet szkoły
6.	Remont toalet dziewczęcych (mały budynek szkoły)	budżet szkoły
7.	Malowanie szatni i jej wyposażenie (mały budynek szkoły)	budżet szkoły
8.	Przygotowanie sali dla uczniów klas I : wyposażenie w ławki, dywan, pomoce dydaktyczne	budżet szkoły

IX. Awans zawodowy nauczycieli :

Agnieszka Myszor: nauczyciel języka angielskiego , awans na stopień nauczyciela mianowanego

X. Instytucje, z którymi szkoła współpracuje:

1. UNICEF Polska
2. Szkoła Podstawowa nr 4 im. UNICEF w Turku
3. Szkoła Podstawowa im. UNICEF w Bielanych Wrocławskich
4. Poradnia Psychologiczno-Pedagogiczna w Ostrzeszowie
5. Ośrodek Doskonalenia Nauczycieli w Kaliszu
6. Okręgowa Komisja Egzaminacyjna w Poznaniu
7. Centrum Kultury w Grabowie nad Prosną
8. Centrum Kultury w Ostrzeszowie
9. Komenda Policji w Grabowie nad Prosną
10. Świetlica środowiskowa w Grabowie nad Prosną
11. Narodowy Fundusz Zdrowia
12. Ośrodek Badań w Oświacie
13. Miejsko – Gminny Ośrodek Pomocy Społecznej w Grabowie nad Prosną
14. Sąd Rodzinny w Ostrzeszowie
15. Wydawnictwa Edukacyjne: WSiP, Operon, Nowa Era, GWO i inne
16. Bank Spółdzielczy w Grabowie nad Prosną
17. Bank BNP Paribas w Grabowie nad Prosną

18. Centrum Nauki *Kopernik*, Planetarium *Niebo Kopernika*
19. Teatr im. W. Bogusławskiego w Kaliszu
20. Teatr Nowy w Łodzi
21. Teatr Polski im. Arnolda Szyfmana w Warszawie
22. Kino *Helios* w Kaliszu

Opracowała: Beata Mikołajewska - Marczuk