

**Szkoła Podstawowa w Grabowie nad Prosną**

***Sprawozdanie z realizacji zadań edukacyjnych  
w roku szkolnym 2010/2011***

**Grabów nad Prosną, 5 października 2011 r.**

## **I. Klasy**

### 1. Liczba uczniów w poszczególnych klasach:

- Oddziały przedszkolne: 74
- Klasy I: 47
- Klasy II: 61
- Klasy III: 70
- Klasy IV: 76
- Klasy V: 77
- Klasy VI: 67

2. Liczba uczniów w szkole kl. I –VI : 398

3. Liczba uczniów w oddziałach przedszkolnych: 74

4. Łączna liczba uczniów: 472

5. Liczba oddziałów : 21 ( 17 szkolnych i 4 oddziały przedszkolne)

## **II. Kadra**

### 1. Liczba nauczycieli zatrudnionych w:

- pełnym wymiarze godzin: 34
- niepełnym wymiarze godzin: 3
- razem etatów nauczycielskich: 35

Nauczyciele z kwalifikacjami: 37

Nauczyciele wg awansu zawodowego:

- stażyści: 1
- kontraktowi: 5
- mianowani: 10 ( od 1 stycznia :8)
- dyplomowani:21 (od 1 stycznia: 23)

### 2. Liczba pracowników obsługi:

- w pełnym wymiarze godzin: 16 +1 (sezonowy)
- w niepełnym wymiarze godzin: 2
- razem etatów pracowników obsługi: 17 +1 sezonowy

## **III. Wyniki sprawdzianu – kwiecień 2011**

Umiejętności uczniów po szkole podstawowej sprawdzane są testem ponadprzedmiotowym badającym kompetencje w zakresie pięciu umiejętności: czytanie, pisanie, korzystanie z informacji, rozumowanie, wykorzystanie wiedzy w praktyce. Do sprawdzianu przystąpiło 67 uczniów z trzech klas szóstych. Średni wynik punktowy uzyskany przez uczniów wyniósł 27,53 punktu. Wynik sytuuje szkołę na poziomie staninowym 7 tj. wysokim.

### Wyniki uczniów w roku 2011

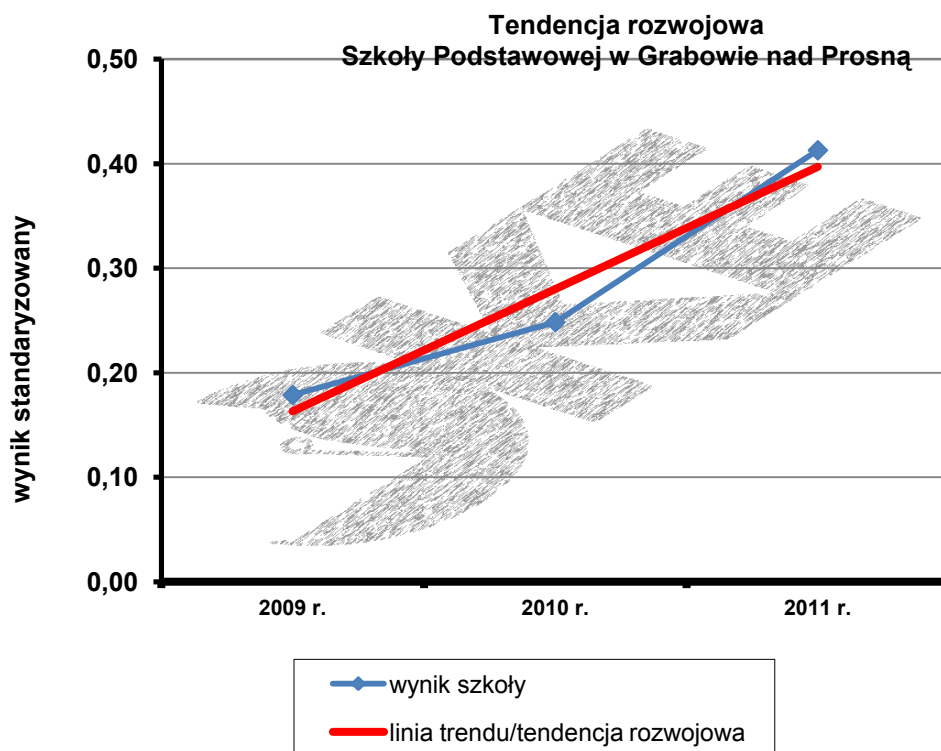
| Liczba uczniów przystępujących do sprawdzianu w szkole | Średni wynik szkoły | Średni wynik gminy | Średni wynik powiatu | Średni wynik województwa | Średni wynik okręgu | Średni wynik kraju |
|--|---------------------|--------------------|----------------------|--------------------------|---------------------|--------------------|
| 67   | 27,53               | 27,21              | 24,94                | 24,69                    | 24,65               | 25,27              |

### Wyniki uczniów w roku 2010

| Liczba uczniów przystępujących do sprawdzianu w szkole | Średni wynik szkoły | Średni wynik gminy | Średni wynik powiatu | Średni wynik województwa | Średni wynik okręgu | Średni wynik kraju |
|--|---------------------|--------------------|----------------------|--------------------------|---------------------|--------------------|
| 78   | 25,65               | 25,26              | 23,76                | 23,76                    | 23,79               | 24,56              |

### Wyniki uczniów w roku 2009

| Liczba uczniów przystępujących do sprawdzianu w szkole | Średni wynik szkoły | Średni wynik gminy | Średni wynik powiatu | Średni wynik województwa | Średni wynik okręgu | Średni wynik kraju |
|--|---------------------|--------------------|----------------------|--------------------------|---------------------|--------------------|
| 89   | 23,56               | 23,98              | 22,15                | 21,90                    | 22,03               | 22,64              |



arytmetyczna wyników sprawdzianu uzyskana przez uczniów Szkoły Podstawowej w Grabowie nad Prosną przekracza średnią kraju, okręgu, województwa, powiatu i gminy.

Średni wynik uzyskany przez uczniów trzech szkół podstawowych w gminie Grabów nad Prosną podczas sprawdzianu w 2011 r. sytuuje gminę na drugim miejscu w rejonie: Kalisz (teren byłego województwa kaliskiego, I miejsce uzyskała gmina Kraszewice, dane z OKE, Poznań, 15 września 2011 r.)

Wyniki uczniów szkoły uzyskane w zakresie poszczególnych umiejętności:

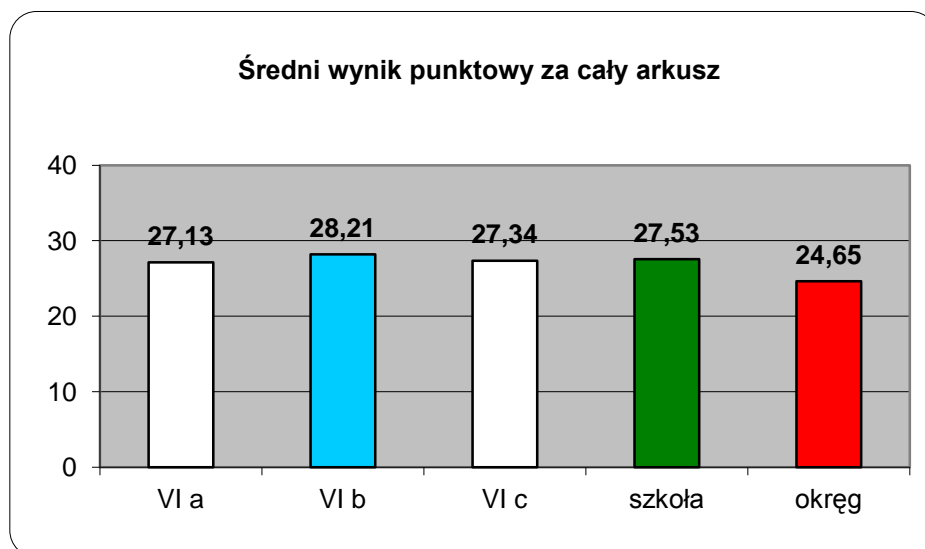
1. czytanie: 8,3 pkt. na 10 pkt. możliwych do uzyskania,
2. pisanie: 6,2 pkt. na 10 pkt. możliwych do uzyskania,
3. rozumowanie: 6 pkt. na 8 pkt. możliwych do uzyskania,
4. korzystanie z informacji: 2,4 pkt. na 4 pkt. możliwe do uzyskania,
5. wykorzystanie wiedzy w praktyce: 4,6 pkt. na 8 możliwych do uzyskania.

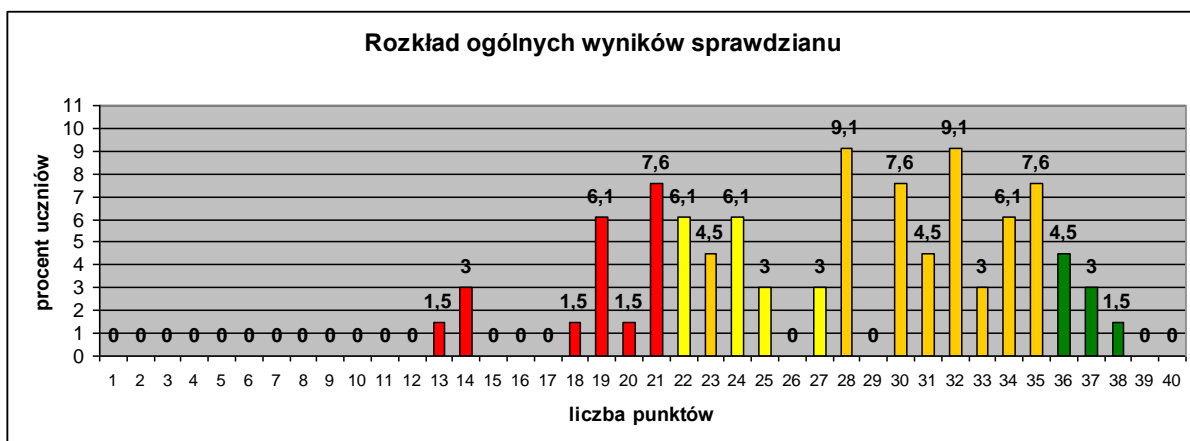
Średnie wyniki punktowe uzyskane w poszczególnych klasach:

**6A: 27,13** punktu (68% punktów możliwych do uzyskania; powyżej średniej okręgu)

**6B: 28,21** punktu (71% punktów możliwych do uzyskania; powyżej średniej okręgu)

**6C: 27,34** punkty (68% punktów możliwych do uzyskania; powyżej średniej okręgu).





■ uczniowie zagrożeni niskimi osiągnięciami, których należy objąć dodatkowymi zajęciami (uzyskali do 21 pkt.) – 14 uczniów, co stanowi 21% populacji.

■ uczniowie o znacznym potencjale edukacyjnym (uzyskali powyżej 36 pkt.) – 6 uczniów, co stanowi 9% populacji.

■ uczniowie, którzy osiągnęli typowe wyniki (uzyskali od 22pkt. do 35 pkt.) – 46 uczniów, co stanowi 70% populacji.

Uczniowie udzielili 69% poprawnych odpowiedzi. Modalna wyników wynosi 28 pkt., mediana (wartość środkowa) to również 28 pkt.. Średnia arytmetyczna pomiaru wynosi 27,56 pkt., a odchylenie standardowe 6,41 pkt.. Wyniki typowe mieszczą się w granicach od 21,6 pkt. do 34,4 pkt. Rozpiętość wyników wynosi 25 pkt., (najwyższy 38 pkt., a najniższy 13 pkt.). Wynik 70% i więcej uzyskało 37 uczniów, od 50 % do 70 % 21 uczniów, a poniżej 50% 8 uczniów (z czego żadna z osób nie uzyskała mniej niż 30%). Współczynnik łatwości dla całego testu wynosi 0,69.

IV.Wyniki ewaluacji zewnętrznej Szkoły Podstawowej w Grabowie nad Prosną przeprowadzonej przez Kuratorium Oświaty w Poznaniu w czerwcu 2011 r.

Obszar ewaluacji zewnętrznej : Procesy zachodzące w szkole

| Lp.                                 | Wymaganie   | Poziom spełniania wymagania |
|-------------------------------------|---|-----------------------------|
| Obszar: Procesy zachodzące w szkole |   |                             |
| 1.                                  | Szkoła ma koncepcję pracy                                   | Poziom wysoki (B)           |
| 2.                                  | Oferta edukacyjna umożliwia realizację podstawy Programowej | Poziom wysoki (B)           |

|    |   |                   |
|----|---|-------------------|
| 3. | Procesy edukacyjne mają charakter zorganizowany                 | Poziom wysoki (B) |
| 4. | Procesy edukacyjne są efektem współdziałania nauczycieli        | Poziom wysoki (B) |
| 5. | Kształtuje się postawy uczniów                                  | Poziom wysoki (B) |
| 6. | Prowadzone są działania służące wyrównywaniu szans edukacyjnych | Poziom wysoki (B) |

## V. Oferta zajęć dodatkowych

| Lp. | Nazwa zajęć  | Źródło finansowania          |
|-----|--|------------------------------|
| 1.  | Sprawdzian 2010 – przygotowanie szóstoklasistów  | W ramach etatu               |
| 2.  | Gry zespołowe (siatkówka, koszykówka)<br>Kółko taneczne  | W ramach etatu               |
| 3.  | Logopedia  | W ramach etatu               |
| 4.  | Kółko plastyczne   | W ramach etatu               |
| 5.  | Kółko wokalne - instrumentalne   | W ramach etatu               |
| 6.  | Kółko matematyczne   | W ramach etatu               |
| 8.  | Kółko języka angielskiego  | W ramach etatu               |
| 9.  | Zajęcia rekreacyjne na basenie <i>Oceanik</i>  | W ramach etatu               |
| 12. | Kółko języka niemieckiego  | W ramach etatu               |
| 13. | Kółko wokalne (religijne)<br>Kółko fotograficzne   | W ramach etatu               |
| 15. | Kółko czytelnicze  | W ramach etatu               |
| 16. | Zajęcia w ramach projektu<br><i>Zajęcia dodatkowe równą szansą dla wszystkich uczniów w klasach 1 -3</i> | Europejski Fundusz Społeczny |

## VI. Programy realizowane przez szkołę

| Lp. | Program   | Liczba uczniów                  | Źródło finansowania           | Rozliczenie programu |
|-----|---|---------------------------------|-------------------------------|----------------------|
| 1.  | <b><i>5 porcji warzyw i owoców w szkole</i></b> | Wszyscy uczniowie klas 1-3: 178 | Krajowa Unia Producentów Soku | Miesięczne           |
| 2.  | <b><i>Mleko w szkole</i></b>                    | Wszyscy uczniowie 0-6:472       | ARR (Budżet Państwa)          | Miesięczne           |
| 3.  | <b><i>Owoce w szkole</i></b>                    | Wszyscy uczniowie               | ARR                           | Miesięczne           |

|    |   |                                |  |            |
|----|---|--------------------------------|--|------------|
|    |   | klas 1-3:178                   | (Budżet państwa)                       |            |
| 6. | <b>Program Pomocy Logopedycznej</b>   | 7                              | Program wewnątrzszkolny                | Półroczne  |
| 7. | <b>Trzymaj Formę</b>  | Uczniowie klas 4 - 6:220       | Program Zewnętrzny PPIS w Ostrzeszowie | Zadaniowe  |
| 6. | <b>Wyprawka szkolna</b>   | 28                             | Program rządowy                        | Zadaniowe  |
| 7. | <b>Zajęcia dodatkowe równą szansą dla wszystkich uczniów w klasach 1 -3</b> | Wszyscy uczniowie klas 1-3:178 | Europejski Fundusz Społeczny           | Miesięczne |

## VII. Sukcesy edukacyjne i sportowe

W poniższej tabeli przedstawiono sukcesy, które odnieśli uczniowie na szczeblu powiatu i rejonu.

| Lp. | Dziedzina  | Uczeń                | Nauczyciel                         |
|-----|--|----------------------|------------------------------------|
| 1.  | Wojewódzki Konkurs Matematyczno – Przyrodniczy udział w finale konkursu, Poznań, luty, 2011 r.   | uczeń klasy 6b       | nauczyciel przyrody i matematyki   |
| 2.  | III miejsce w Mistrzostwach Powiatu Szkolnego Związku Sportowego w piłce siatkowej dziewcząt dla szkół podstawowych Doruchów, luty, 2011 r.    | uczniowie klasy 6a   | nauczycielka wychowania fizycznego |
| 3.  | I miejsce w Mistrzostwach Powiatu Szkolnego Związku Sportowego w piłce siatkowej chłopców dla szkół podstawowych Doruchów, luty, 2011 r.       | uczniowie klasy 6a,c | nauczyciel wychowania fizycznego   |
| 4.  | IV miejsce w Otwartych Mistrzostwach Województwa Wielkopolskiego Szkół Podstawowych 47. Crossu Ostrzeszowskiego, Ostrzeszów, kwiecień, 2011 r. | uczniowie klas 4-6   | nauczyciele wychowania fizycznego  |
| 5.  | I miejsce w kategorii szkół podstawowych Ogólnopolskim Biegu Sokoła im. Jana Pawła II, Bukownica, 12 czerwca 2011 r.                           | Uczniowie klas 4-6   | nauczyciele wychowania fizycznego  |

|     |   |                                   |                                       |
|-----|---|-----------------------------------|---------------------------------------|
| 6.  | I miejsce w Konkursie Recytatorskim, VI Powiatowe Dni Kultury Szkolnej, Ostrzeszów, marzec, 2011 r.   | Uczennica klasy 6c                | nauczycielka języka polskiego         |
| 7.  | II miejsce w Konkursie Tanecznym, VI Powiatowe Dni Kultury Szkolnej, marzec, Ostrzeszów, 2011 r.  | Uczennice klas 4 -5               | nauczycielka wychowania fizycznego    |
| 8.  | I miejsce w Konkursie Plastycznym, forma przestrzenna <i>Panorama Ostrzeszowa</i> , VI Powiatowe Dni Kultury Szkolnej, Ostrzeszów, marzec, 2011 r.          | Uczennice klasy 5a                | nauczyciel plastyki                   |
| 9.  | II miejsce w Konkursie Teatralnym, VI Powiatowe Dni Kultury Szkolnej, Ostrzeszów, marzec 2011 r.  | Uczniowie klas 3.                 | nauczycielki edukacji wczesnoszkolnej |
| 10. | II miejsce w Konkursie Plastycznym, forma przestrzenna <i>Smutek</i> , VI Powiatowe Dni Kultury Szkolnej, Ostrzeszów, marzec 2011 r.                        | Uczennice klasy 5a                | nauczyciel plastyki                   |
| 11. | Nagroda Grand Prix dla najlepszej szkoły w powiecie w kategorii szkół podstawowych w ramach VI Powiatowych Dni Kultury Szkolnej, Ostrzeszów, marzec 2011 r. |                                   |                                       |
| 12. | Wyróżnienie dla szkoły z najwyższą punktacją w ramach ogólnopolskiego konkursu <i>Z poprawną polszczyzną na co dzień</i> , kwiecień 2011 r.                 | Uczniowie klas 4 – 6              | nauczycielka języka polskiego         |
| 13. | I miejsce w IX Powiatowym Konkursie Ortograficznym dla szkół podstawowych, Kobyla Góra, maj 2011 r.   | Uczennica klasy 4b                | nauczycielka języka polskiego         |
| 14. | I miejsce w powiatowym turnieju <i>Zawsze, wszędzie bezpiecznie</i> , Grabów nad Prosną - Przedborów, czerwiec – wrzesień 2011r.                            | Uczniowie klas trzecich i piątych |                                       |
| 15. | II miejsce w eliminacjach powiatowych konkursu <i>Palić, nie palić, oto jest pytanie</i> PPIS,  | Uczennica klasy 5b                | nauczycielka języka polskiego         |



**VIII. Realizowane zadania szkoły:****Zadania organizacyjne:**

1. Organizacja nauki w oddziałach przedszkolnych, szkole, bibliotece szkolnej.
2. Dowożenie uczniów do szkoły podstawowej i gimnazjum.
3. Organizacja pracy w stołówce i świetlicy szkolnej.
4. Dożywianie (mleko, ciepła herbata w ciągu całego roku szkolnego, obiady).

**Zadania edukacyjne:**

1. Realizacja podstawy programowej i programów edukacyjnych wg Szkolnego Zestawu Programów Nauczania.
2. Realizacja priorytetów edukacyjnych.
3. Wspomaganie wszechstronnego rozwoju dzieci poprzez organizację różnorodnych form kształcenia, indywidualizację pracy z dzieckiem, stosowanie wspierającego systemu oceniania, udział uczniów w projektach, konkursach, uroczystościach wewnętrznych i zewnętrznych m.in.:

| <b>Lp.</b> | <b>Tytuł projektu, konkursu, uroczystości</b>   | <b>Forma realizacji</b>                                    | <b>Zaangażowani uczniowie</b>                  |
|------------|---|--|--|
| 1.         | <i>Święto Pieczonego Ziemniaka</i>              | projekt szkolny<br>konkurs szkolny<br>wystawa szkolna      | uczniowie klas 1-3                             |
| 2.         | <i>Europejski Tydzień Świadomości Dysleksji</i> | forma teatralna<br><i>Kot w butach</i><br>apel             | uczniowie klas 3<br>Koło przyjaciół biblioteki |
| 3.         | <i>Mistrz Tabliczki Mnożenia</i>                | konkurs szkolny  | uczniowie klas 4                               |
| 4.         | <i>Jasełka Bożonarodzeniowe</i>                 | forma teatralna dla rodziców i społeczności miasta         | uczniowie klas 3                               |
| 5.         | <i>Dzień Babci i Dziadka</i>                    | widowisko multimedialne                                    | uczniowie klas 2                               |
| 6.         | <i>Nasz język poprawny, staranny, piękny...</i> | szkolny konkurs krasomówczy                                | uczniowie klas 4-6                             |
| 7.         | <i>Mistrz Mowy Polskiej</i>                     | projekt szkolny  | uczniowie klas 4-6                             |
| 8.         | <i>Potyczki językowe</i>                        | konkurs szkolny  | uczniowie klas 3                               |
| 9.         | <i>Wiosenne czytanie dzieciom</i>               | projekt szkolny  | oddziały przedszkolne                          |
| 10.        | <i>Z mitologią za pan brat...</i>               | konkurs szkolny  | uczniowie klas 5                               |
| 11.        | <i>Szkolny Dzień Języków Obcych</i>             | projekt szkolny konkurs z ćwiczeniami w obwodzie stacijnym | uczniowie klas 4-6                             |

|     |                                      |  |                        |
|-----|--------------------------------------|--|------------------------|
|     |                                      | forma teatralna  |                        |
| 12. | <i>Żyjmy zdrowo</i>                  | projekt szkolny  | uczniowie klas 4 – 6   |
| 13. | <i>Szkolny Konkurs Informatyczny</i> | konkurs szkolny<br>prezentacje multimedialne             | uczniowie klas 6       |
| 14. | <i>Z ortografią za pan brat...</i>   | konkurs szkolny  | uczniowie klas 4-6     |
| 15. | <i>Dzień Bociana</i>                 | ekologiczne prezentacje multimedialne                    | uczniowie klas 5       |
| 16. | <i>Dzień Sportu Szkolnego</i>        | bieg sportowy z różnymi ćwiczeniami w obwodzie stacijnym | Wszyscy uczniowie 0 -6 |

**Zadania opiekuńcze:** Zapewnienie bezpieczeństwa dzieciom podczas pobytu w szkole, dzieciom dojeżdżającym podczas oczekiwania na zajęcia szkolne i podczas oczekiwania na odjazd ze szkoły.

**IX. Remonty i modernizacje:**

Ze względu na zaplanowaną termomodernizację budynków szkoły w bieżącym roku wykonywano tylko konieczne naprawy i remonty.

| Lp. | Remont lub modernizacja                                | Źródło finansowania |
|-----|--|---------------------|
| 1.  | Malowanie pomieszczeń w piwnicy szkoły                 | Budżet szkoły       |
| 2.  | Malowanie korytarza szkolnego                          | Budżet szkoły       |
| 3.  | Remont i wyposażenie pomieszczenia na archiwum szkolne | Budżet szkoły       |

**X. Awans zawodowy nauczycieli**

1. 1 nauczycielka: awans na stopień nauczyciela kontraktowego
2. 2 nauczycielki: awans na stopień nauczyciela mianowanego
3. 2 nauczycielki : awans na stopień nauczyciela dyplomowanego

**XI. Instytucje, z którymi szkoła współpracuje:**

1. Poradnia Psychologiczno-Pedagogiczna w Ostrzeszowie
2. Ośrodek Doskonalenia Nauczycieli w Kaliszu
3. Okręgowa Komisja Egzaminacyjna w Poznaniu
4. Centrum Kultury w Grabowie nad Prosną
5. Centrum Kultury w Ostrzeszowie
6. Komenda Policji w Grabowie nad Prosną
7. Świetlica środowiskowa w Grabowie nad Prosną

8. Narodowy Fundusz Zdrowia
9. Ośrodek Badań w Oświacie
10. Miejsko – Gminny Ośrodek Pomocy Społecznej w Grabowie nad Prosną
11. Sąd Rodzinny w Ostrzeszowie
12. Wydawnictwa Edukacyjne: WSiP, Operon, Nowa Era, GWO i inne.

Opracowała:

Beata Mikołajewska - Marczuk

