



Informacja o stanie realizacji zadań
oświatowych
Miasta i Gminy Grabów nad Prosną
za rok szkolny 2016/2017

Grabów nad Prosną, dnia 27 października 2017 roku



Obowiązek sporządzenia i przedstawienia informacji o stanie realizacji zadań oświatowych Miasta i Gminy Grabów nad Prosną za rok szkolny 2016/2017 wynika z dyspozycji art. 264 ust. 1 ustawy z dnia 14 grudnia 2016r Przepisy wprowadzające ustawę – Prawo oświatowe. W celu wywiązania się z powyższego zobowiązania ustawowego przygotowana została niniejsza informacja, z uwzględnieniem wyników egzaminu gimnazjalnego. Jest to coroczne, kompleksowe podsumowanie stanu oświaty w Mieście i Gminie Grabów nad Prosną.

Stan organizacji placówek oświatowych

W roku szkolnym 2016/2017 Miasto i Gmina Grabów nad Prosną była organem prowadzącym dla:

- trzech publicznych szkół podstawowych (Szkoła Podstawowa im. UNICEF w Grabowie nad Prosną, Szkoła Podstawowa im. Jana Pawła II w Bukownicy oraz Szkoła Podstawowa w Marszałkach),
- jednego publicznego gimnazjum (Gimnazjum im. Zjednoczonej Europy w Grabowie nad Prosną).

Ponadto na terenie naszej gminy funkcjonuje Szkoła Podstawowa w Bobrownikach prowadzona przez Stowarzyszenie Rozwoju Wsi Bobrowniki.

Stan organizacji szkół podstawowych i gimnazjum w roku szkolnym 2016/2017 obrazuje poniższa tabela (**wykonana na podstawie sprawozdań SIO wg stanu na dzień 30.09.2016r oraz 31.03.2017r**):

	Wyszczególnienie	Liczba oddziałów	Liczba uczniów/ wychowanków*	w tym:							
				oddz. przedszkolne 3-4 latków	„0”	I	II	III	IV	V	VI
1.	Szkoła Podstawowa im. UNICEF w Grabowie nad Prosną	21 – w tym 1 oddział przedszkolny	466/467	-	25	30	110	87	80	56/55	78/80
2.	Szkoła Podstawowa im. Jana Pawła II w Bukownicy	5 - w tym 2 oddziały przedszkolne	88	22	17/18	7/6	14	7	8	5	8
3.	Szkoła Podstawowa w Marszałkach	4 - w tym 1 oddział przedszkolny	56	-	17	-	14	10	5	5	5
4.	Gimnazjum im. Zjednoczonej Europy w Grabowie nad Prosną	9	225/224	-	-	59	82/81	84	-	-	-
5.	Szkoła Podstawowa w Bobrownikach	2	18	-	-	5	3	5	-	-	-

* - łącznie z oddziałami przedszkolnymi

W Mieście i Gminie Grabów nad Prosną w roku szkolnym 2016/2017 istniały także placówki wychowania przedszkolnego prowadzone przez osobę fizyczną lub prawną inną niż jednostka samorządu terytorialnego, które otrzymywały dotacje zgodnie z odrębnymi przepisami.

Nazwa	Liczba dzieci
Publiczne Przedszkole Sióstr Salezjanek w Grabowie nad Prosną	120 (średnia miesięczna liczba dzieci)
Publiczny Punkt Przedszkolny przy Szkole Podstawowej w Bobrownikach	20 (średnia miesięczna liczba dzieci)
Niepubliczne Przedszkole „Kolorowe Drzewo” w Grabowie nad Prosną	88 (średnia miesięczna liczba dzieci)

Baza do działalności oświatowej.

Stan techniczny i funkcjonalność 5 budynków oświatowych oraz urządzeń sportowo-rekreacyjnych podlega ciągłej modernizacji. Działania te powodują, że baza lokalowa spełnia określone standardy i normy użytkowe. Czynnikiem warunkującym stopień natężenia prac remontowych w głównej mierze są finanse gminy. Zmieniające się w dużym tempie otoczenie wymusza działania w zakresie dostosowania placówek do aktualnych wymagań i oczekiwań. Należy przy tym skoncentrować się na działaniach zmierzających do modernizacji obiektów pod kątem dostosowywania ich do aktualnych potrzeb. W miarę możliwości finansowych w roku szkolnym 2016/2017 wykonano remonty i modernizacje, które są szczegółowo opisane w informacjach o stanie realizacji zadań oświatowych sporządzonych przez dyrektorów szkół.

Stan zatrudnienia

Zatrudnienie nauczycieli oraz pracowników administracji i obsługi w roku szkolnym 2016/2017 w szkołach podstawowych i gimnazjum prowadzonych przez Miasto i Gminę Grabów nad Prosną przedstawia się następująco:

Kadra pedagogiczna (tabela wykonana na podstawie sprawozdań SIO wg stanu na dzień 30.09.2016r oraz 31.03.2017r):

			ogółem	stażysta	kontraktowy	mianowany	dyplomowany	
Gimnazjum im. Zjednoczonej Europy w Grabowie nad Prosną	zatrudnienie w pełnym wymiarze		10	0	1	1	8	
	zatrudnienie w niepełnym wymiarze	Liczba osób w tym etatu	15	0	0	3	12	
			11,48	0,00	0,00	2,14	9,34	
	Razem etaty:			21,48	0,00	1,00	3,14	17,34
	zatrudnienie w pełnym wymiarze		10	0	1	1	8	
	zatrudnienie w niepełnym wymiarze	Liczba osób w tym etatu	15	0	0	3	12	
			11,48	0,00	0,00	2,14	9,34	
	Razem etaty:			21,48	0,00	1,00	3,14	17,34

			ogółem	stażysta	kontraktowy	mianowany	dyplomowany	
Szkola Podstawowa im. UNICEF w Grabowie nad Prosną	zatrudnienie w pełnym wymiarze		I półrocze	33	0	1	6	26
	zatrudnienie w niepełnym wymiarze	Liczba osób w tym etatu		3	1	0	0	2
				1,84	0,67	0,00	0,00	1,17
	Razem etaty:			34,84	0,67	1,00	6,00	27,17
	zatrudnienie w pełnym wymiarze		II półrocze	33	0	1	6	26
	zatrudnienie w niepełnym wymiarze	Liczba osób w tym etatu		3	1	0	0	2
				1,73	0,67	0,00	0,00	1,06
Razem etaty:			34,73	0,67	1,00	6,00	27,06	
			ogółem	stażysta	kontraktowy	mianowany	dyplomowany	
Szkola Podstawowa im. Jana Pawła II w Bukownicy	zatrudnienie w pełnym wymiarze		I półrocze	7	0	1	5	1
	zatrudnienie w niepełnym wymiarze	Liczba osób w tym etatu		3	0	0	2	1
				1,30	0,00	0,00	0,69	0,61
	Razem etaty:			8,30	0,00	1,00	5,69	1,61
	zatrudnienie w pełnym wymiarze		II półrocze	5	0	1	3	1
	zatrudnienie w niepełnym wymiarze	Liczba osób w tym etatu		6	1	0	4	1
				3,56	0,55	0,00	2,40	0,61
Razem etaty:			8,56	0,55	1,00	5,40	1,61	
			ogółem	stażysta	kontraktowy	mianowany	dyplomowany	
Szkola Podstawowa w Marszałkach	zatrudnienie w pełnym wymiarze		I półrocze	7	0	0	5	2
	zatrudnienie w niepełnym wymiarze	Liczba osób w tym etatu		3	0	1	1	1
				1,44	0,00	0,50	0,72	0,22
	Razem etaty:			8,44	0,00	0,50	5,72	2,22
	zatrudnienie w pełnym wymiarze		II półrocze	7	0	0	5	2
	zatrudnienie w niepełnym wymiarze	Liczba osób w tym etatu		4	0	1	1	2
				1,56	0,00	0,50	0,72	0,33
Razem etaty:			8,55	0,00	0,50	5,72	2,33	

Liczba nauczycieli w podziale na stopień awansu zawodowego (tabela wykonana na podstawie sprawozdań SIO wg stanu na dzień 30.09.2016r oraz 31.03.2017r):

	stażysta	kontraktowy	mianowany	dyplomowany	ogółem
Gimnazjum im. Zjednoczonej Europy w Grabowie nad Prosną	0	1	4	20	25
Szkoła Podstawowa im. UNICEF w Grabowie nad Prosną	1	1	6	28	36
Szkoła Podstawowa im. Jana Pawła II w Bukownicy	I półrocze – 0 II półrocze - 1	1	7	2	I półrocze - 10 II półrocze - 11
Szkoła Podstawowa w Marszałkach	0	1	6	I półrocze – 3 II półrocze - 4	I półrocze - 10 II półrocze - 11

Pracownicy administracji i obsługi:

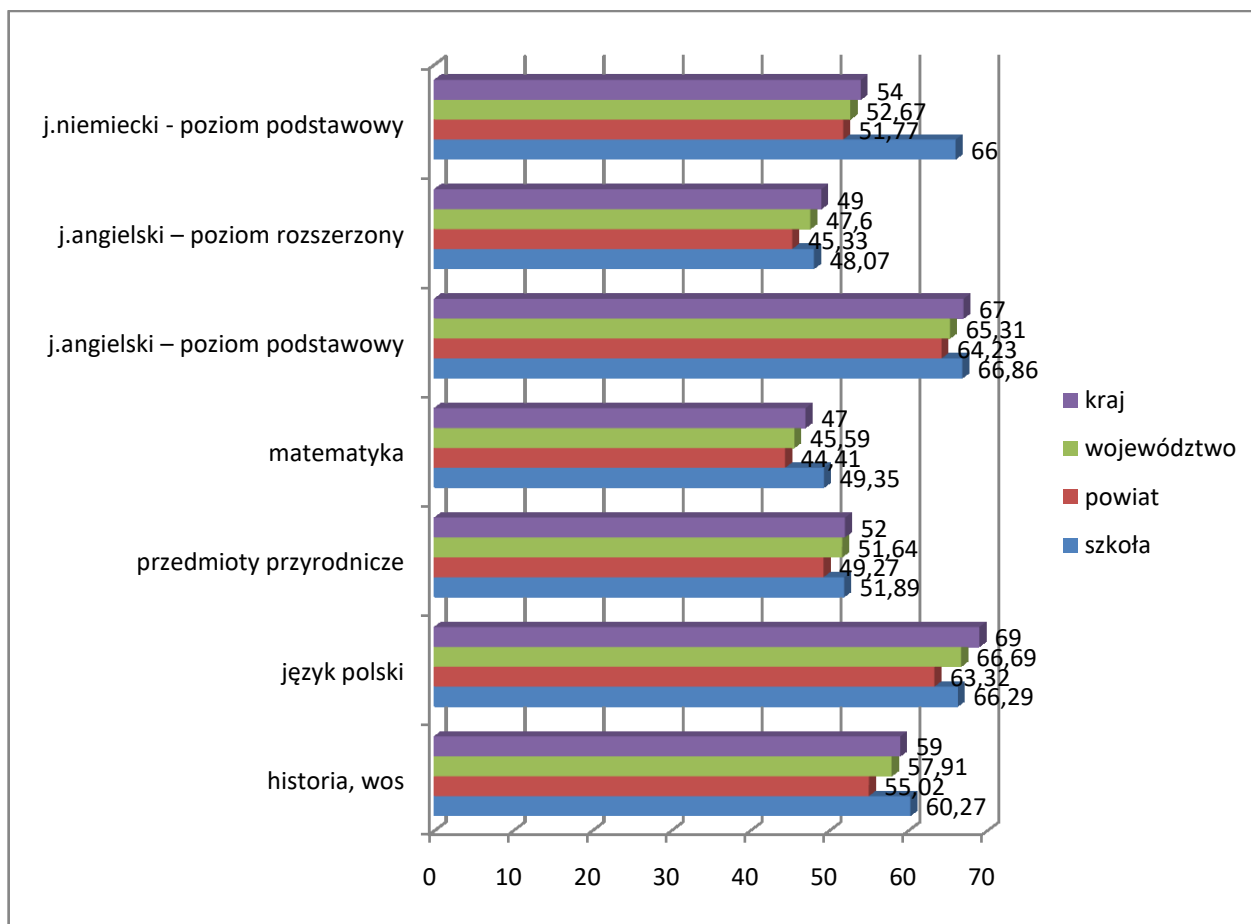
	Ilość etatów	Liczba osób
Gimnazjum im. Zjednoczonej Europy w Grabowie nad Prosną	7,25	9
Szkoła Podstawowa im. UNICEF w Grabowie nad Prosną	15,25 + 1 sezonowy	18
Szkoła Podstawowa im. Jana Pawła II w Bukownicy	2,5 + 1 sezonowy	5 + 1 sezonowy
Szkoła Podstawowa w Marszałkach	2	4

Wyniki egzaminu gimnazjalnego

W dniach 19-21 kwietnia 2017 roku uczniowie ostatnich klas gimnazjum przystąpili do egzaminu gimnazjalnego. Egzamin składał się z trzech części: humanistycznej, matematyczno – przyrodniczej oraz języka obcego nowożytnego. W części humanistycznej gimnazjaliści rozwiązywali odrębne zestawy zadań z języka polskiego oraz historii i wiedzy o społeczeństwie, w części matematyczno – przyrodniczej wyodrębniono zestawy zadań z matematyki oraz przedmiotów przyrodniczych: chemii, biologii, geografii i fizyki. W trzeciej części egzaminu rozwiązywali zestawy zadań z języka obcego nowożytnego na poziomie podstawowym lub na poziomie podstawowym i rozszerzonym. Egzamin gimnazjalny ma określić w jakim stopniu uczeń opanował umiejętności w obszarach takich jak: krytyczne myślenie, precyzyjne rozumowanie oraz analizowanie przebiegu zjawisk.

Średnie wyniki procentowe egzaminu gimnazjalnego.

	szkoła	powiat	województwo	okręg	kraj
historia, vos	60,27	55,02	57,91	57,27	59
język polski	66,29	63,32	66,69	66,57	69
przedmioty przyrodnicze	51,89	49,27	51,64	50,92	52
matematyka	49,35	44,41	45,59	44,85	47
j.angielski – poziom podstawowy	66,86	64,23	65,31	65,57	67
j.angielski – poziom rozszerzony	48,07	45,33	47,60	48,61	49
j.niemiecki - poziom podstawowy	66,00	51,77	52,67	53,85	54



Średnie wyniki procentowe naszych gimnazjalistów w powiecie ostrzeszowskim

	historia, wos	język polski	przedmioty przyrodnicze	matematyka	j-angielski – poziom podstawowy	j-angielski – poziom rozszerzony	j-niemiecki - poziom podstawowy
Grabów nad Prosną	60,27	66,29	51,89	49,35	66,86	48,07	66,00
Czajków	62,12	67,65	50,54	46,73	71,67	54,33	50,06
Doruchów	54,23	59,47	53,44	42,42	63,72	44,69	40,57
Kobyła Góra	50,45	58,52	45,44	41,18	55,17	34,71	56,00
Kraszewice	58,70	68,60	49,40	44,19	70,33	49,97	45,36
Mikstat	49,86	56,14	46,82	42,58	66,74	40,35	50,57
Ostrzeszów	54,66	65,00	48,89	44,38	63,60	46,05	54,98

Wyniki egzaminów zewnętrznych to potwierdzenie wiedzy i umiejętności, efekt pracy wszystkich lat uczenia się do szkoły.

Organizacja egzaminu gimnazjalnego jest ważnym doświadczeniem dla szkoły i nauczycieli. Jego wyniki są niezwykle istotne z punktu widzenia jakości pracy szkoły. Egzamin podsumowuje wyniki wieloletniej pracy i do pewnego stopnia wyznacza dalsze jej kierunki. Trudno jest analizować wyniki osiągnięć uczniów, gdyż bardzo wiele czynników ma na tę sferę wpływ i oprócz czynników mierzalnych istnieją czynniki niemierzalne lub trudne do zmierzenia.

Awans zawodowy.

W roku szkolnym 2016/2017 nie było postępowań egzaminacyjnych na stopień nauczyciela mianowanego.

System doskonalenia zawodowego.

Realizując zadanie wynikające z art. 70a ust. 1 ustawy z dnia 26 stycznia 1982r Karta Nauczyciela oraz rozporządzenia Ministra Edukacji Narodowej i Sportu z dnia 29 marca 2002r w sprawie sposobu podziału środków na wspieranie doskonalenia zawodowego nauczycieli, organ prowadzący obligatoryjnie przeznaczył środki wyodrębniając z budżetu każdej placówki kwotę na realizację w/w zadania. Rokrocznie dyrektorzy placówek oświatowych mają ustawowy obowiązek złożenia do organu prowadzącego planu doskonalenia zawodowego nauczycieli na dany rok szkolny, a następnie sprawozdania z wydatkowania środków na ten cel.

Głównym celem doskonalenia zawodowego nauczycieli jest wzrost efektywności pracy szkoły poprzez systematyczny, profesjonalny i efektywny rozwój kadry pedagogicznej. Doskonalenie w szkołach jest podejmowane zgodnie z ich potrzebami. Konkretnie potrzeby i sposoby, w jaki mogą być one zaspokajane, będą się zmieniać w zależności od wprowadzanych zmian, predyspozycji osobistych i zawodowych nauczycieli oraz specyfiki szkoły. Co roku wzrasta ilość nauczycieli doskonalących się, korzystających z różnych form doskonalenia od warsztatów, seminariów, kursów kwalifikacyjnych po studia podyplomowe.

Analizując sprawozdania z wydatkowania środków na doskonalenie zawodowe nauczycieli należy stwierdzić, że nauczyciele doskonalą posiadane umiejętności, aktualizują umiejętności wcześniej zdobyte i uzyskują nowe. Ważnym elementem tego procesu jest także zdobywanie kwalifikacji do nauczania dodatkowych przedmiotów co w efekcie ułatwia prowadzenie polityki kadrowej.

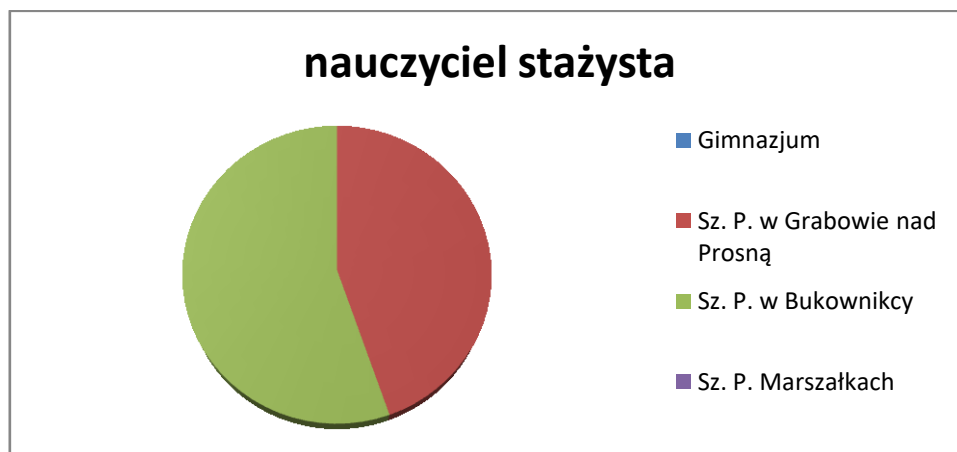
Środki na doskonalenie zawodowe w 2016 roku.

L.p.	Wyszczególnienie	Szkoły	Plan	Wykonanie
1.	Środki przeznaczone na organizację doradztwa metodycznego i organizację szkoleń, konferencji i warsztatów	Gimnazjum im. Zjednoczonej Europy w Grabowie nad Prosną	2702,00	2701,92
		Szkoła Podstawowa im. UNICEF w Grabowie nad Prosną	7700,00	7696,93
		Szkoła Podstawowa w Marszałkach	1500,00	1395,00
		Szkoła Podstawowa im. Jana Pawła II w Bukownicy	800,00	800,00
2.	Środki przeznaczone na dofinansowanie kształcenia nauczycieli w szkołach wyższych i zakładach kształcenia nauczycieli, opłaty za kursy kwalifikacyjne i doskonalące	Gimnazjum im. Zjednoczonej Europy w Grabowie nad Prosną	3000,00	2246,63
		Szkoła Podstawowa im. UNICEF w Grabowie nad Prosną	490,00	280,00
		Szkoła Podstawowa w Marszałkach	200,00	188,00
		Szkoła Podstawowa im. Jana Pawła II w Bukownicy	1500,00	1500,00
3.	Środki przeznaczone na dofinansowanie kosztów przejazdów oraz zakwaterowania	Gimnazjum im. Zjednoczonej Europy w Grabowie nad Prosną	3000,00	2992,30
		Szkoła Podstawowa im. UNICEF w Grabowie nad Prosną	170,00	117,02
		Szkoła Podstawowa w Marszałkach	284,00	198,86
		Szkoła Podstawowa im. Jana Pawła II w Bukownicy	1150,00	1150,00
Razem:			22 496,00	21 266,66

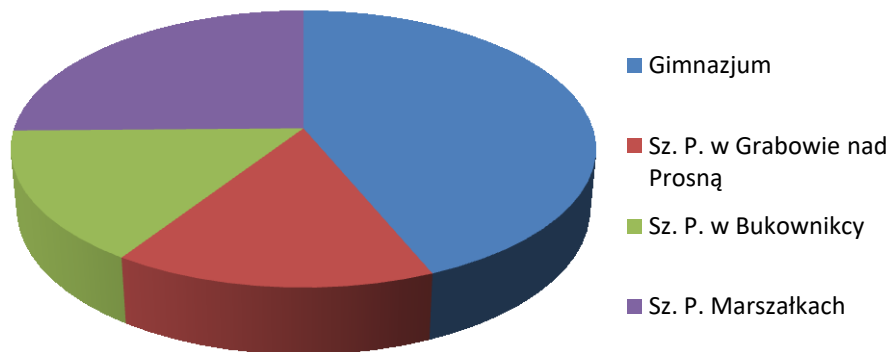
Średnie wynagrodzenia nauczycieli w 2016 roku na poszczególnych stopniach awansu zawodowego.

Lp.	Stopnie awansu zawodowego	Wskaźniki określone w art. 30 ust. 3 Karty Nauczyciela	Średnie wynagrodzenie		Średnioroczna liczba etatów ustalana dla okresów obowiązywania poszczególnych kwot bazowych		Suma iloczynów średniorocznej liczby etatów i średnich wynagrodzeń, o których mowa w art. 30 ust. 3 Karty Nauczyciela, ustalonych dla okresów obowiązywania poszczególnych kwot bazowych	Wydatki poniesione w roku na wynagrodzenia w składnikach wskazanych w art. 30 ust. 1 Karty Nauczyciela	Kwota różnicy (kol. 9 - kol. 8)
			od dnia 1 stycznia do dnia 31 sierpnia (kol. 3 x B1)	od dnia 1 września do dnia 31 grudnia (kol. 3 x B2)	od dnia 1 stycznia do dnia 31 sierpnia	od dnia 1 września do dnia 31 grudnia			
1	2	3	4	5	6	7	8	9	10
1	nauczyciel stażysta	100%	2 717,59	2 717,59	0,50	0,65	17 936,09	17 595,77	-340,32
2	nauczyciel kontraktowy	111%	3 016,52	3 016,52	2,01	2,48	78 429,52	77 005,06	-1 424,46
3	nauczyciel mianowany	144%	3 913,33	3 913,33	23,06	20,61	1 044 546,04	1 076 722,68	32 176,64
4	nauczyciel dyplomowany	184%	5 000,37	5 000,37	49,49	48,18	2 943 417,80	2 853 117,06	-90 300,74

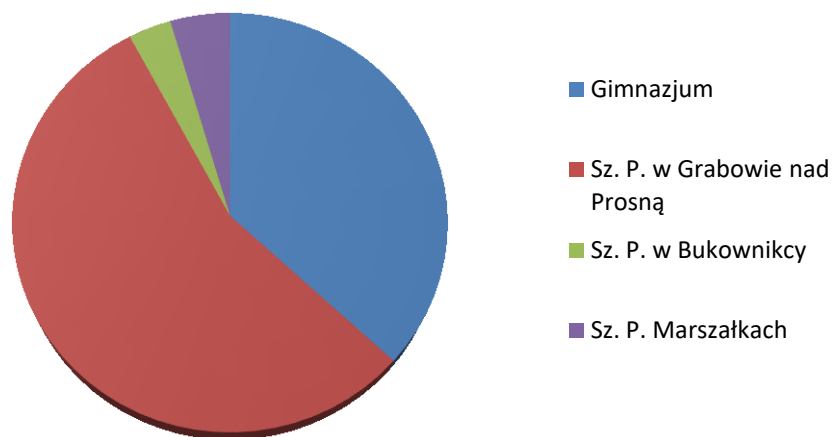
Organy prowadzące szkoły, będące jednostkami samorządu terytorialnego w terminie do 20 stycznia każdego roku są zobowiązane do przeprowadzenia analizy poniesionych w poprzednim roku kalendarzowym wydatków na wynagrodzenia nauczycieli. Do 31 stycznia roku kalendarzowego następującego po roku, dla którego wyliczono kwotę różnicy organy prowadzące szkoły są zobowiązane wypłacić jednorazowy dodatek uzupełniający. Jednorazowy dodatek uzupełniający został ustalony proporcjonalnie do okresu zatrudnienia oraz osobistej stawki wynagrodzenia nauczyciela na poszczególnych stopniach awansu zawodowego. Z dokonanej analizy wynika, że nauczyciele stażyści, kontraktowi i dyplomowani nie osiągnęli średnich wynagrodzeń łącznie na kwotę **92 065,52zł** bez pochodnych. Natomiast suma jednorazowych dodatków uzupełniających wraz z pochodnymi wynosi **110 015,22zł**. Poniższe wykresy przedstawiają obrazowo poniesione wydatki w tym zakresie z podziałem na grupy awansu zawodowego w naszych szkołach.



nauczyciel kontraktowy



nauczyciel dyplomowany



Stan realizacji zadań oświatowych gminy na rzecz uczniów i szkół.

Dowóz uczniów do szkół w roku szkolnym 2016/2017.

Realizując obowiązki określone w art. 17 ustawy o systemie oświaty dowożono uczniów do Szkoły Podstawowej im. UNICEF w Grabowie nad Prosną i Gimnazjum im. Zjednoczonej Europy w Grabowie nad Prosną, w ramach przetargu nieograniczonego na realizację usług transportowych obejmujących przewóz młodzieży szkolnej w roku szkolnym 2016/2017 na zajęcia lekcyjne oraz zajęcia sportowe lub kulturalne. Do przetargu przystąpiły 3 firmy, spośród których wybrano oferenta z najniższą ceną, tj. 3,46 brutto za 1 kilometr. Dzieci dowożone były 4 autobusami. Wykonawca: Przewóz Osób Autokarami Kawaler Augustyn, Rososzyca ul. Ostrowska 17, 63-405 Sieroszewice wywiązywał się z umowy w sposób prawidłowy i rzetelny.

Ponadto zapewniono dowóz łącznie 11 uczniom niepełnosprawnym do Specjalnego Ośrodka Szkolno – Wychowawczego w Ostrzeszowie oraz do Szkoły Podstawowej w Rojowie własnym środkiem transportu, tj. autobusem Ford Transit. Zrefundowano również 1 rodzicowi dziecka niepełnosprawnego wydatki związane z jego indywidualnym dowożeniem do szkoły znajdującej się w Kaliszu.

Rządowy program pomocy uczniom „Wyprawka szkolna”

Miasto i Gmina Grabów nad Prosną w roku szkolnym 2016/2017 realizowała program rządowy „Wyprawka szkolna” z którego skorzystał 1 uczeń Szkoły Podstawowej im. UNICEF w Grabowie nad Prosną, posiadający orzeczenie o potrzebie kształcenia specjalnego w formie dofinansowania zakupu podręczników na łączną kwotę: 45,60zł.

Dotacja na podręczniki, materiały edukacyjne lub materiały ćwiczeniowe

Ustawa o systemie oświaty nakłada na szkoły podstawowe i gimnazja obowiązek zapewnienia uczniom bezpłatnego dostępu do podręczników/materiałów edukacyjnych i materiałów ćwiczeniowych przeznaczonych do obowiązkowych zajęć edukacyjnych z zakresu kształcenia ogólnego. Aby umożliwić realizację tego zadania organy prowadzące otrzymują dotację celową z budżetu państwa. Dotacja celowa na wyposażenie szkół w podręczniki/materiały edukacyjne jest udzielana co trzy lata szkolne, z zastrzeżeniem, że jeżeli liczba uczniów w stosunku do roku poprzedniego zwiększy się, to na tych uczniów także przysługuje dotacja. Dotacja na wyposażenie uczniów w materiały ćwiczeniowe jest udzielana każdego roku.

Przeznaczenie dotacji:

- klasa **I-II** szkoły podstawowej – dotacja celowa na materiały ćwiczeniowe,
- klasa **III** szkoły podstawowej – dotacja celowa na podręcznik/materiał edukacyjny do języka obcego i materiały ćwiczeniowe,
- klasa **IV** szkoły podstawowej – dotacja celowa na materiały ćwiczeniowe,
- klasa **V** – dotacja celowa na podręcznik/materiał edukacyjny i materiały ćwiczeniowe,
- klasa **I** gimnazjum – dotacja celowa na materiały ćwiczeniowe,
- klasa **II** gimnazjum - dotacja celowa na podręcznik/materiał edukacyjny i materiały ćwiczeniowe.

W 2016 roku otrzymano dotację z budżetu Wojewody Wielkopolskiego w kwocie **60 991,57zł** na wyposażenie szkół w podręczniki oraz materiały edukacyjne i ćwiczeniowe dla uczniów szkół podstawowych i gimnazjum, z czego wydano **58 783,18zł** (szkoły podstawowe – 35 666,78zł, gimnazjum – 23 116,40zł).

Dotacja przedszkolna

Miasto i Gmina Grabów nad Prosną otrzymało dotację celową z budżetu państwa przeznaczoną na realizację zadań własnych w zakresie wychowania przedszkolnego w 2016r w kwocie **356 200,00zł**.

Narodowy Program Rozwoju Czytelnictwa

Miasto i Gmina Grabów nad Prosną w roku szkolnym 2016/2017 otrzymało dotację celową z budżetu państwa na dofinansowanie zakupu nowości wydawniczych do biblioteki szkolnej w ramach realizacji w 2016 roku Priorytetu 3 „Narodowy Program Czytelnictwa” w łącznej wysokości 2 480,00zł dla Szkoły Podstawowej w Marszałkach.

Pomoc materialna dla uczniów

Zgodnie z dyspozycją art. 90b i art. 90m ustawy o systemie oświaty wspomagano uczniów w formie stypendiów szkolnych i zasiłków szkolnych. Z tej formy wsparcia korzystali uczniowie szkół podstawowych, gimnazjum a także szkół ponadgimnazjalnych i szkół policealnych, którzy zamieszkują na terenie miasta i gminy Grabów nad Prosną. Kryterium

dochodowe uprawniające do uzyskania pomocy wynosiło 514,00 zł na jednego członka w rodzinie. Stypendia szkolne przyznawane były w kwocie od 285,00 zł do 317,00zł (jednorazowo) a zasiłki szkolne (jednorazowo) od 500,00 zł. do 620,00 zł. Na powyższe zadanie otrzymano dotacje z budżetu Wojewody Wielkopolskiego w kwocie **30.984,00zł** (wrzesień - grudzień 2016r.– **15.384,00zł.** styczeń-czerwiec 2017r. -**15.600,00zł.**), a także przeznaczono środki własne z budżetu gminy w kwocie **24.659,20zł.** (wrzesień-grudzień 2016r. – **13.549,20zł.**, styczeń- czerwiec 2017r.- **11.110,00zł.**), co łącznie daje kwotę **55.643,20zł.** na wypłatę stypendiów i zasiłków szkolnych. Wypłacona kwota do 31.08.2017 to **54.704,00zł.** do Niniejsza tabela pokazuje liczbę przyznanych stypendiów i zasiłków szkolnych w roku szkolnym 2016/2017 z wyszczególnieniem typów szkół, w których uczniowie pobierali naukę.

Lp.	Wyszczególnienie	Stypendium szkolne	Zasiłek szkolny	
1.	Liczba wniosków ogółem	112	13	
2.	Liczba wniosków negatywnie rozpatrzonych	0	0	
3.	Liczba wniosków pozytywnie rozpatrzonych-ogółem	112	13	
	w tym odnoszących się do uczniów	szkół podstawowych	58	7
		gimnazjum	27	4
		szkół ponadgimnazjalnych	27	2
innych		0	0	
4.	Nakłady finansowe (w zł)	47.784,00zł.	6.920,00 zł.	

Dofinansowanie kosztów kształcenia młodocianych pracowników

Wykonując obowiązki w zakresie wsparcia pracodawców w szkoleniu młodocianych pracowników zamieszkałych na terenie miasta i gminy Grabów nad Prosną rozpatrywano zgodnie z dyspozycją art. 70b ustawy o systemie oświaty wnioski pracodawców o zwrot kosztów kształcenia młodocianych uczniów, którzy ukończyli przygotowanie zawodowe i zdali egzamin czeladniczy lub egzamin potwierdzający uzyskanie kwalifikacji zawodowych. Na realizację zadania otrzymano dotacje od Wojewody Wielkopolskiego w kwocie **182.495,91 zł.** Tabela pokazuje liczbę złożonych i rozpatrzonych pozytywnie wniosków oraz poniesione wydatki z tego tytułu.

Liczba pracodawców, którzy otrzymali dofinansowanie	Liczba młodocianych, którzy ukończyli naukę zawodu			Kwota jaką wypłacono pracodawcom w ramach dofinansowania	Wysokość dotacji pozyskanej od Wojewody Wielkopolskiego
	ogółem	cykl kształcenia			
		24 m-ce	36 m-cy		
17	23	0	23	182.495,91 zł.	182.495,91 zł.

Kontrola obowiązku nauki

Zgodnie z ustawą o systemie oświaty organ prowadzący ma obowiązek kontrolowania wypełniania obowiązku nauki przez uczniów w wieku 16 – 18 lat.

Realizacja obowiązku nauki zgodnie z danymi przekazanymi w systemie informacji oświatowej wg stanu na dzień 31.03.2017r.

Wyszczególnienie	16 lat	z kol. 1 dziewcz ęta	17 lat	z kol. 3 dziewcz ęta	18 lat	z kol. 5 dziewcz ęta	Ogółem	z kol. 7 dziewcz ęta	
0	1	2	3	4	5	6	7	8	
Liczba młodzieży w wieku 16-18 lat spełniającej obowiązek szkolny	92	45	1	1	0	0	93	46	
Liczba młodzieży spełniająca obowiązek nauki	w publicznej lub niepublicznej szkole ponadgimnazjalnej	0	0	79	45	87	53	166	98
	w formach pozaszkolnych, o których mowa w art.16 ust. 5a pkt 2 ustawy o systemie oświaty	0	0	0	0	0	0	0	0
	przez uczęszczanie na zajęcia, o których mowa w art.16 ust. 5a pkt 3 ustawy o systemie oświaty	0	0	0	0	0	0	0	0
	przez realizowanie przygotowania zawodowego u pracodawcy	0	0	0	0	0	0	0	0
	przez realizację indywidualnego programu edukacyjno- terapeutycznego dla osób ze sprzężonymi niepełnosprawnościami w ośrodku rewalidacyjno- wychowawczym	0	0	0	0	0	0	0	0
	przez udział w zajęciach rewalidacyjno- wychowawczych dla osób z upośledzeniem umysłowym w stopniu głębokim	0	0	0	0	0	0	0	0
	przez uczęszczanie do szkoły przy przedstawicielstwach dyplomatycznych, urzędach konsularnych i przedstawicielstwach wojskowych RP	0	0	0	0	0	0	0	0
	przez uczęszczanie do szkoły za granicą na podstawie dwustronnych umów zawieranych przez właściwe jednostki samorządu terytorialnego	0	0	0	0	0	0	0	0
	przez uczęszczanie do szkoły przy przedstawicielstwie dyplomatycznym obcego państwa	0	0	0	0	0	0	0	0
	przez uczęszczanie do szkoły w kraju, w którym przebywają	3	2	2	0	1	0	6	2
	przez uczęszczanie do szkoły europejskiej działającej na podstawie Konwencji o Statucie Szkół Europejskich	0	0	0	0	0	0	0	0
	przez uczęszczanie do szkoły wyższej	0	0	0	0	0	0	0	0
	przez uczęszczanie na kwalifikacyjne kursy zawodowe	0	0	0	0	0	0	0	0
Liczba młodzieży zameldowanej, lecz niezamieszkałej na terenie gminy, co do której brak informacji o spełnianiu bądź niespełnianiu obowiązku nauki	0	0	1	1	0	0	1	1	
Liczba młodzieży niespełniającej obowiązku nauki	0	0	0	0	0	0	0	0	
Ogółem	95	47	83	47	88	53	266	147	
Liczba młodzieży w wieku 16-18 lat zameldowanej na terenie gminy	95	47	83	47	88	53	266	147	

Finansowanie zadań oświatowych

Gmina ma również obligatoryjny obowiązek dotowania szkół i przedszkoli prowadzonych przez podmioty inne niż jednostka samorządu terytorialnego. Kwoty przekazanych dotacji w roku szkolnym 2016/2017 (IX – VIII) kształtują się następująco:

Nazwa	Kwota
Publiczne Przedszkole Sióstr Salezjanek w Grabowie nad Prosną	707 388,41zł
Niepubliczne Przedszkole „Kolorowe Drzewo” w Grabowie nad Prosną	443 719,13zł
Publiczny Punkt Przedszkolny przy Szkole Podstawowej w Bobrownikach	86 852,18zł
Szkoła Podstawowa w Bobrownikach	213 599,18zł
	Łącznie: 1 451 558,90zł

Wydatki na oświatę

Źródła finansowania	2014	2015	2016
Subwencja oświatowa	6 309 315,00	6 403 068,00	6 912 694,00
Dotacje celowe z budżetu państwa	427 286,21	512 272,64	462 892,78
Dochody własne	3 407 891,48	2 664 766,45	2 052 596,27
Łącznie:	10 144 492,69	9 580 107,09	9 428 183,05

Wydatki	Budżet gminy	Budżet na oświatę				
		ogółem	w tym z budżetu gminy na zadania bieżące	w tym z budżetu gminy na zadania inwestycyjne	w tym z subwencji oświatowej	W tym z dotacji celowych z budżetu państwa
Wykonanie 2014 r.	24 806 920,06	10 144 492,69	2 518 306,81	889 584,67	6 309 315,00	427 286,21
Wykonanie 2015 r.	24 249 659,91	9 580 107,09	2 656 577,45	8 189,00	6 403 068,00	512 272,64
Wykonanie 2016 r.	26 883 143,21	9 428 183,05	2 041 117,27	11 479,00	6 912 694,00	462 892,78
Plan na 31.10.2017r.	31 534 770,50	9 938 401,78	2 487 995,00	-	7 008 716,00	441 690,78

**Burmistrz Miasta i Gminy
/-/Zenon Cegła**

W załączeniu: Informacje dyrektorów szkół z realizacji zadań oświatowych w roku szkolnym 2016/2017.