

# **INFORMACJA o stanie realizacji zadań oświatowych miasta i gminy Grabów nad Prosną w roku szkolnym 2010/2011**

(Obowiązek sporządzenia i przedstawienia informacji o stanie realizacji zadań oświatowych miasta i gminy Grabów nad Prosną w roku szkolnym wynika z dyspozycji art. 5a ust. 4 ustawy z dnia 7 września 1991r. o systemie oświaty<sup>1</sup>.)

## **Zadania oświatowe miasta i gminy Grabów nad Prosną**

Zdania oświatowe miasta i gminy Grabów nad Prosną wynikają w szczególności z postanowień:

1. Ustawy z dnia 8 marca 1990r. o samorządzie gminnym /Tekst jednolity z 2001r. Dz. U. Nr 142 poz. 1591 z późn. zm./
2. Ustawy z dnia 7 września 1991r. o systemie oświaty, /Tekst jednolity z 2004r. Dz.U. Nr 256, poz. 2572 z późn. zm./
3. Ustawy z dnia 26 stycznia 1982r.- Karta Nauczyciela, /Tekst jednolity z 2006r. Dz. U. Nr 97 poz. 674 z późn. zm./

oraz przepisów wykonawczych do tych ustaw.

W art. 7 ust. 1 ustawy o **samorządzie gminnym** zapisano, że zaspakajanie zbiorowych potrzeb wspólnoty m.in. w zakresie edukacji publicznej należy do zadań własnych gminy.

W przepisach ustawy o **systemie oświaty** ustawodawca wskazał, iż w szczególności do zadań gminy należy:

1. zakładanie i prowadzenie przedszkoli, w tym przedszkoli specjalnych, szkół podstawowych i gimnazjów,
2. zabezpieczenie bazy lokalowej i sprawności technicznej obiektów oświatowych oraz środków rzeczowych i finansowych dla działalności,
3. zabezpieczenia kadry pracowniczej ,w tym administracyjno-obsługowej.

W ustawie **Karta Nauczyciela**, wśród zadań gminy wymieniono m.in. następujące zadania:

1. stanowienie o wysokości niektórych składników wynagrodzenia nauczycieli,
2. wspieranie nauczycieli w procesie dydaktyczno-wychowawczym.

Ponadto zadania oświatowe miasta i gminy Grabów nad Prosną związane są z obowiązkiem:

1. inspirowania i realizacji zadań dla wsparcia procesu dydaktycznego i szkolnych programów wychowawczych,
2. kontrolowania spełniania przez uczniów obowiązku szkolnego i obowiązku nauki,
3. realizacji zadań wspierających uczniów w nauce.

## I. Stan organizacji i baza lokalowa

W roku szkolnym 2010/2011 miasto i gmina Grabów nad Prosną była organem prowadzącym dla 3 szkół podstawowych i 1 gimnazjum. Stan organizacji szkół podstawowych i gimnazjów roku szkolnym 2010/2011 obrazuje poniższa tabela :

	Wyszczególnienie	Rok Szk.	Liczba oddziałów	Liczba uczniów/ wychowanków*	w tym:						
					0	I	II	III	IV	V	VI
1.	Szkoła Podstawowa w Grabowie nad Prosną	2008/2009	19szkolnych + 3 oddziały przedszkolne	458/504	46	69	69	65	86	79	90
		2009/2010	18szkolnych+ 3 oddziały przedszkolne	429/502	73	65	70	71	76	67	80
		<b>2010/2011</b>	<b>17szkolnych+ 4 oddziały przedszkolne</b>	<b>398/472</b>	<b>74</b>	<b>47</b>	<b>61</b>	<b>70</b>	<b>76</b>	<b>77</b>	<b>67</b>
2.	Szkoła Podstawowa im. Jana Pawła II w Bukownicy	2008/2009	5	57/64	7	4	4	11	11	17	10
		2009/2010	5	54/64	10	6	5	4	11	11	17
		<b>2010/2011</b>	<b>5</b>	<b>38/49</b>	<b>11</b>	<b>2</b>	<b>6</b>	<b>5</b>	<b>4</b>	<b>10</b>	<b>12</b>
3.	Szkoła Podstawowa w Marszałkach	2008/2009	4	56/65	9	12	7	8	7	11	11
		2009/2010	4	53/65	12	8	12	7	8	7	11
		<b>2010/2011</b>	<b>4</b>	<b>49/61</b>	<b>12</b>	<b>7</b>	<b>8</b>	<b>12</b>	<b>7</b>	<b>8</b>	<b>7</b>
4.	Gimnazjum im. Zjednoczonej Europy w Grabowie nad Prosną	2008/2009	14	I półrocze 324, II półrocze 323	-	102	116	105	-	-	-
		2009/2010	15	I półrocze 330, II półrocze 327	-	110/ 108	105/ 104	115	-	-	-
		<b>2010/2011</b>	<b>15</b>	<b>I półr.329, II półr.330</b>	-	<b>113/ 113</b>	<b>111/ 112</b>	<b>105/ 105</b>	-	-	-

\* - łącznie z „O.

W roku szkolnym 2010/2011 w stosunku do poprzedniego roku szkolnego sieć szkół podstawowych i gimnazjów nie uległa zmianie. Sieć szkół podstawowych i gimnazjów w mieście i gminie Grabów nad Prosną zabezpieczała w pełni aktualne potrzeby mieszkańców, przy czym dwie szkoły podstawowe w Bukownicy i Marszałkach byłyby w stanie przyjąć co najmniej 100% dzieci więcej, gdyż szokująco zmniejszająca się liczba uczniów w tych dwóch szkołach powoduje wysoki wkład finansowy z budżetu gminy. Ponieważ ten problem występuje od kilku lat i stale narasta dokonano wyliczeń kosztu utrzymania ucznia w poszczególnych szkołach na terenie miasta i gminy wg. metryczki subwencji oświatowej na 2011 rok:

1) z subwencji oświatowej dla Sz.P.w Bukownicy przyznano na 1 ucznia kwotę 7.198 zł. na rok- dokładamy z budżetu gminy na 1 ucznia kwotę 8.175,40, co daje na cały rok kwotę która dokładamy :327.012,99

2) z subwencji oświatowej dla Sz.P. w Marszałkach przyznano na 1 ucznia kwotę 7.198,15 zł. na rok- dokładamy z budżetu gminy na 1 ucznia kwotę 5.789,30, co daje na cały rok kwotę którą dokładamy :283.671,64

3) z subwencji oświatowej dla Sz.P. w Grabowie nad Prosną przyznano na 1 ucznia kwotę 7.236,22 zł. na rok- dokładamy z budżetu gminy na 1 ucznia kwotę 1.218,91, co daje na cały rok kwotę którą dokładamy :484.906,75

4) z subwencji oświatowej dla Gimnazjum przyznano na 1 ucznia kwotę 7.603,09zł. na rok- nie dokładamy z budżetu gminy,

5) z subwencji oświatowej dla Sz.P. w Bobrownikach przyznano na 1 ucznia kwotę 7.198,15 zł. na rok- dokładamy z budżetu gminy na 1 ucznia kwotę 4.478,82, co daje na cały rok kwotę którą dokładamy :58.224,66.

Na zadania wychowania przedszkolnego, tj. Przedszkole Sióstr Salezjanek w Grabowie nad Prosną, Punkt Przedszkolny w Bobrownikach i oddziały 5 i 6- latków przy szkołach podstawowych, gminy nie otrzymują subwencji oświatowej – jest to zadanie własne finansowane ze środków gminnych.

Sieć publicznych szkół podstawowych uzupełnia Szkoła Podstawowa w Bobrownikach o strukturze organizacyjnej 0-III, do której w roku szkolnym 2010/2011 uczęszczało 22 wychowanków, w tym w oddziale „O” 9, w porównaniu z rokiem szkolnym 2009/2010 o 2 dzieci więcej. Szkoła finansowana jest w formie dotacji z budżetu gminy.

Formy wychowania przedszkolnego wypełnia przede wszystkim Publiczne Przedszkole Sióstr Salezjanek w Grabowie nad Prosną, do którego uczęszczało 97 do 31.12.2010 i 100 od 1.01.2011 wychowanków, o 3 i 6 więcej niż w roku poprzednim - finansowane w formie dotacji z budżetu gminy.

Ponadto 3 lata szkolne funkcjonuje już oddział przedszkolny przy Szkole Podstawowej w Grabowie nad Prosną dla dzieci 5-letnich, do którego uczęszczało w pierwszym roku 23 wychowanków, w drugim roku 18 wychowanków, natomiast w roku 2010/2011 wychowanków 30.

Wychowanie przedszkolne uzupełnia Publiczny Punkt Przedszkolny przy szkole Podstawowej w Bobrownikach finansowany w formie dotacji ze środków budżetu gminy. Do punktu przedszkolnego uczęszczało tak jak w roku poprzednim 18 dzieci.

Nieliczna grupa wychowanków przedszkoli i uczniów szkół uczyła się w placówkach oświatowych w ościennych miejscowościach, co było wynikiem przede wszystkim uwarunkowań rodzinnych m.in. związanych z pracą rodziców.

## **II. Baza do działalności oświatowej.**

Placówki oświatowe prowadzone przez Miasto i Gminę Grabów nad Prosną funkcjonowały w 5 budynkach stanowiących mienie gminne.

Stan techniczny i funkcjonalność budynków oświatowych uznać należy za dobry, niemniej jednak ze względu na długi okres eksploatacji wymagają licznych remontów. W miarę możliwości finansowych gminy i dzięki pozyskiwanym środkom z zewnątrz w roku szkolnym 2010/2011 wykonano:

### **w Szkole Podstawowej w Grabowie nad Prosną:**

Ze względu na zaplanowaną termomodernizację budynków szkoły w bieżącym roku wykonywano tylko konieczne naprawy i remonty.

<b>Lp.</b>	<b>Remont lub modernizacja</b>	<b>Źródło finansowania</b>
1.	Malowanie pomieszczeń w piwnicy szkoły	Budżet szkoły
2.	Malowanie korytarza szkolnego	Budżet szkoły
3.	Remont i wyposażenie pomieszczenia na archiwum szkolne	Budżet szkoły

### **w Szkole Podstawowej w Bukownicy:**

- naprawa pionu kanalizacji w starej części budynku - środki własne szkoły
- malowanie 2 klas lekcyjnych, 2 korytarzy, 3 łazienek i pomieszczenia gospodarczego - środki własne szkoły
- malowanie kotłowni – praca społeczna rodziców

### **w Szkole Podstawowej w Marszałkach:**

- naprawa podłogi i malowanie sali nr 4 wykonane we własnym zakresie materiały finansowane z budżetu ,
- nałożenie tyku i malowanie wejścia do szkoły - wykonane we własnym zakresie , materiały finansowane z budżetu ,
- naprawa podłogi w sekretariacie szkoły wykonane we własnym zakresie materiały finansowane z budżetu ,

-Wykonanie placu zabaw dla dzieci - zakup finansowany ze środków Gminy i Urzędu Marszałkowskiego na podstawie złożonego wniosku,

-odnowienie opłotowania szkoły od strony północnej i zachodniej -materiały finansowane z budżetu

### **w Gimnazjum im. Zjednoczonej Europy w Grabowie nad Prosną:**

**Przeprowadzone remonty i modernizacje w szkole.**

Lp.	Źródło finansowania	Wykonane zadania:
1.	Budżet szkoły	wymiana 6 okien w salach lekcyjnych na II piętrze,
		malowanie sali lekcyjnej nr 107, biblioteki z czytelnią, pokoju nauczycielskiego i sekretariatu,
		zakup 2 zestawów komputerowych do świetlicy szkolnej
		zakup zestawu komputerowego do pracowni chemicznej
		zakup projektora Vivitek do pracowni chemicznej
		zakup zestawu instrumentów muzycznych
		zakup zestawu komputerowego do księgowości
		zakup urządzenia wielofunkcyjnego KM BIZHUB 250
2.	Rada Rodziców	zakup tablicy interaktywnej Dualboard 77,5 do pracowni chemicznej
		zakup tablicy interaktywnej Dualboard 77,5 do sali języka polskiego
		zakup zestawu komputerowego do świetlicy szkolnej
3.	Rada Rodziców – darowizna G.EN. GAZ ENERGIA S.A.	zakup tablicy interaktywnej Interwrite DualBoard 1277 do pracowni językowej
		zakup projektora multimedialnego Optoma DX 319 P do pracowni językowej
4.	Sklepik Uczniowski	zakup odtwarzacza DVD Philips do sali historycznej

### **III. Kadra**

W roku szkolnym 2010/2011 w szkołach podstawowych i gimnazjum prowadzonych przez miasto i gminę Grabów nad Prosną pracowało w I półroczu 89, a w II 87 nauczycieli, co w przeliczeniu na pełne etaty dało 80,01/78,9 oraz 38 pracowników administracji i obsługi, w przeliczeniu na pełne etaty 28,25+ 2 sez. Stan zatrudnienia w poszczególnych placówkach obrazuje tabela .

**Zatrudnienie w szkołach w roku szkolnym 2010/2011 z zestawieniem 2008/2009 i 2009/2010.**

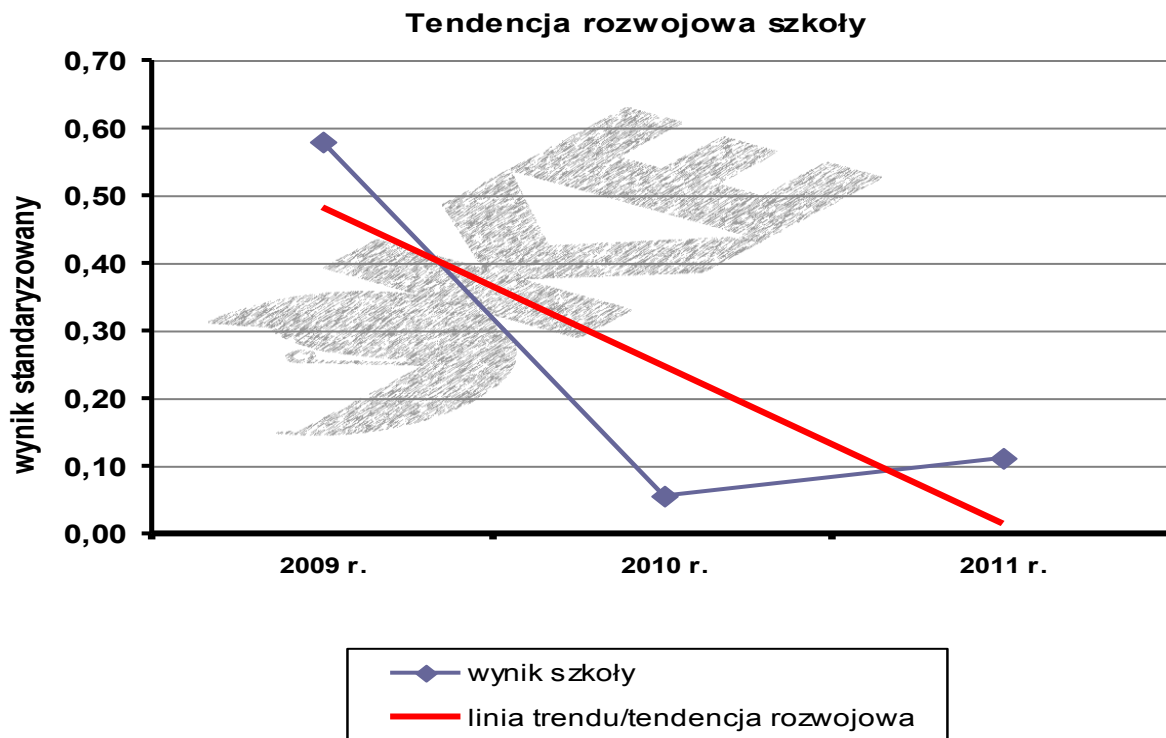
Wyszczególnienie			Zatrudnienie		w tym:			
					nauczyciele		pozostali	
			etaty	osoby	etaty	osoby	etaty	osoby
1	Szkoła Podstawowa Grabów nad Prosną	2008/09	53,5+ 1 sezonowy	55	38,5	39	15+1 sezonowy	16
		2009/10	52,3+ 1 sezonowy	56	35,3	37	17+1 sezonowy	19
		<b>2010/11</b>	<b>52+ 1 sezonowy</b>	<b>56</b>	<b>35</b>	<b>37</b>	<b>17+1 sezonowy</b>	<b>19</b>
2	Szkoła Podstawowa Bukownica	2008/09	10,73+ 1 sezonowy	15	8,73	10	2+1 sezonowy	5
		2009/10	10,5+1 sezonowy	14	8,5	9	2+1 sezonowy	5
		<b>2010/11</b>	<b>9,06+1 sezonowy</b>	<b>13</b>	<b>7,06</b>	<b>8</b>	<b>2+1 sezon.</b>	<b>5</b>
3	Szkoła Podstawowa Marszałki	2008/09	10,47	16	8,47	12	2	4
		2009/10	10,72	16	8,72	12	2	4
		<b>2010/11</b>	<b>10,68</b>	<b>15</b>	<b>8,68</b>	<b>11</b>	<b>2</b>	<b>4</b>
<b>Razem</b>		2008/09	74,70	86	55,70	61	19+2 sezonowy	25
		2009/10	72,52	86	52,52	58	21+2 sezonowych	28
		<b>2010/11</b>	<b>71,74+2 sezon.</b>	<b>84</b>	<b>50,74</b>	<b>56</b>	<b>21+2 sezonowych</b>	<b>28</b>
4	Gimnazjum	2008/09	35,92	41	29,17	32	6,75	9
		2009/10	I półrocze- 36,71,  II półrocze- 37,21	43/  44	I półrocze- 29,46,  II półr.- 29,96	33  34	7,25	10

		<b>2010/11</b>	<b>I półrocze- 36,52</b>	<b>43/</b>	<b>I półrocze -29,27,</b>	<b>33</b>		
			<b>II półrocze- 35,41</b>	<b>41</b>	<b>II półr.- 28,16</b>	<b>31</b>	<b>7,25</b>	<b>10</b>
<b>Ogółem</b>	2008/09		110,62	127	84,87	93	25,75+ 2 sezonowych	34
	2009/10		109,23/	129/	81,98/	91/	28,25+ 2 sezonowych	38
			109,73	130	82,48	92		
	<b>2010/11</b>	<b>108,26+ 2 sezon /</b>	<b>127/</b>	<b>80,01/</b>	<b>89/</b>	<b>28,25+ 2 sezonowych</b>	<b>38</b>	
		<b>107,15+ 2 sezon</b>	<b>125</b>	<b>78,9</b>	<b>87</b>			

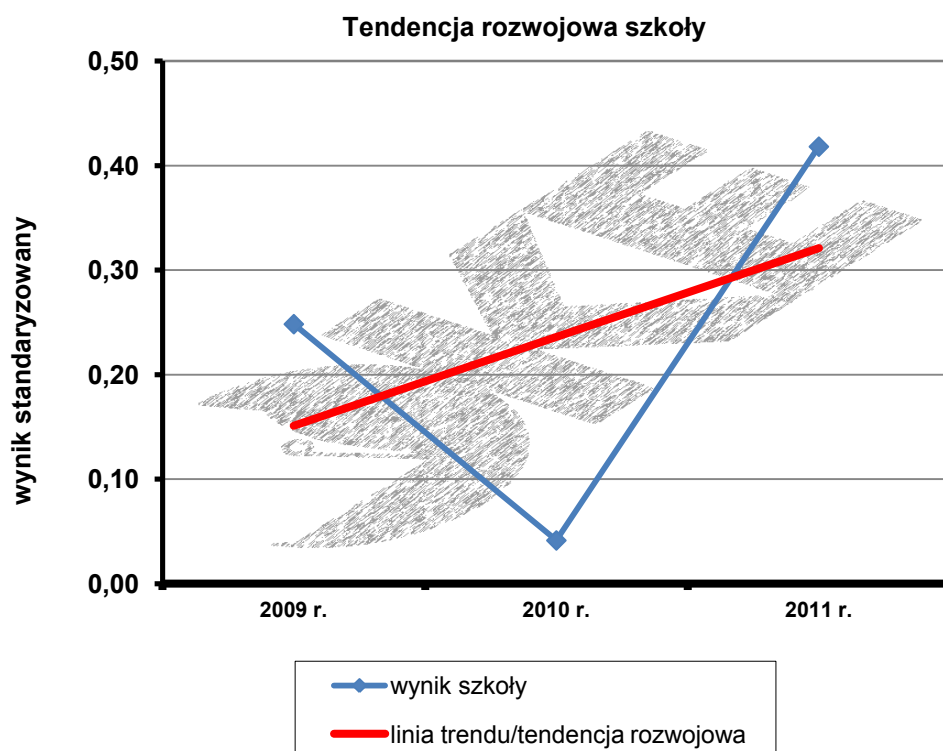
#### **IV. Poziom nauczania.**

Osiągnięcia uczniów są wynikiem nauczania i uczenia się. W znacznym stopniu zależą od zdolności i aspiracji, ale także środowiska rodzinnego. Badanie postępów edukacyjnych i osiągnięć uczniów może przybierać różne formy. Najczęściej są to sprawdziany wewnętrzne i zewnętrzne oraz konkursy przedmiotowe.

Poniżej przedstawiono tendencje rozwojowe szkół z terenu Miasta i Gminy Grabów nad Prosną na podstawie egzaminów końcowych klas VI szkół podstawowych i egzaminu gimnazjalnego klas III wg. danych pobranych ze strony Okręgowej Komisji Egzaminacyjnej w Poznaniu (oke.poznan.pl) w dniu 18.10.2011r.

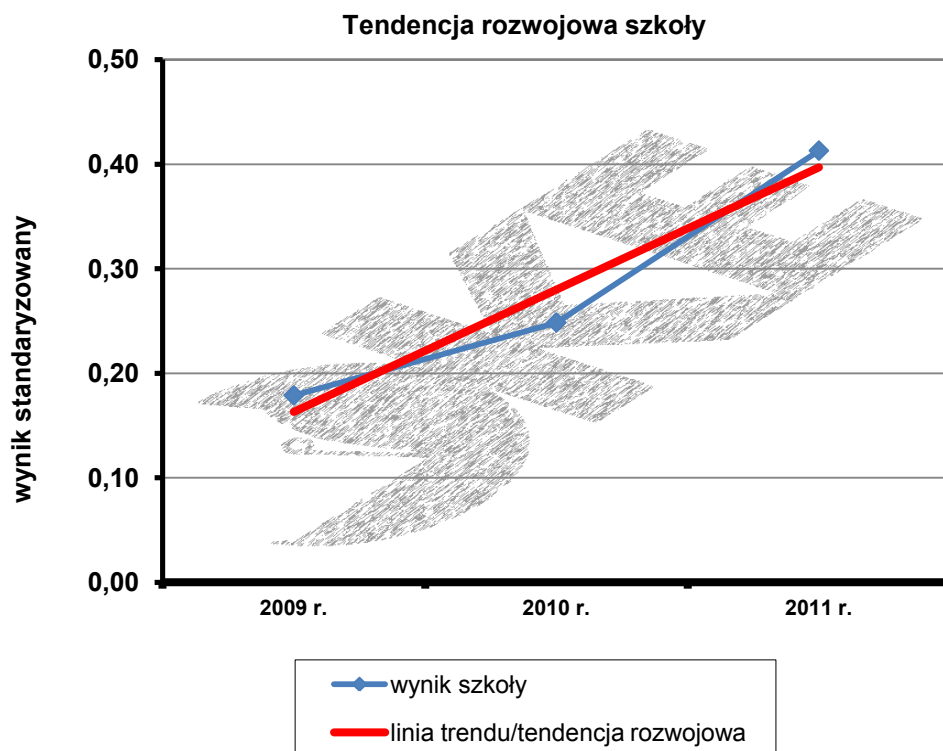


Szkoła Podstawowa w Marszałkach

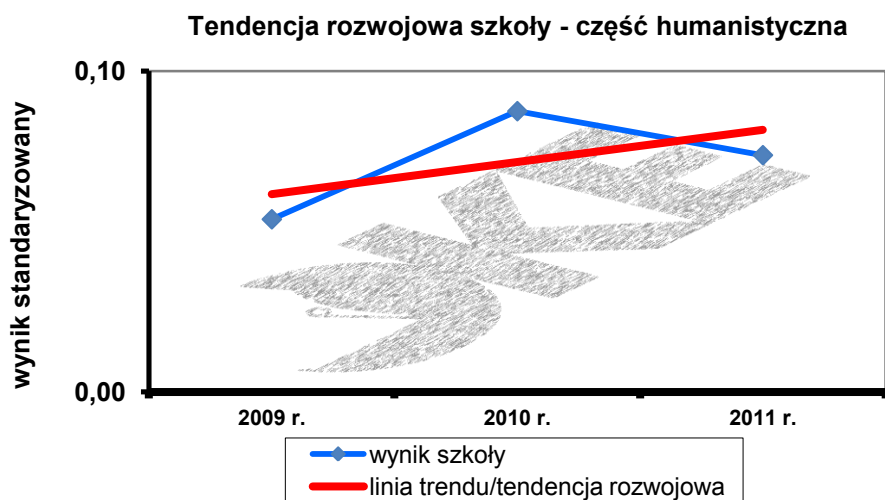


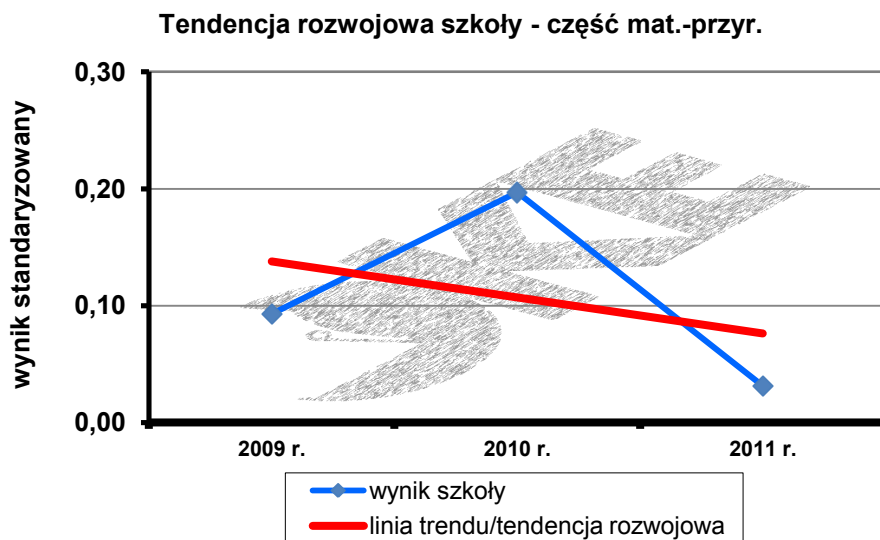


Szkoła Podstawowa w Grabowie nad Prosną



Gimnazjum im. Zjednoczonej Europy w Grabowie nad Prosną:





Należy zwrócić uwagę, że wyniki sprawdzianu wszystkich szkół podstawowych z terenu naszej gminy kształtują się wysoko ponad średnią.

Wyniki poszczególnych szkół ze sprawdzianu na zakończenie szkoły podstawowej i gimnazjum w roku szkolnym 2010/2011 są szczegółowo opisane w informacjach dyrektorów szkół.

( w załączeniu).

## **V. Sukcesy uczniów.**

Rok szkolny 2010/2011 był kolejnym okresem w którym uczniowie szkół osiągnęli znaczące sukcesy w różnych dziedzinach życia szkolnego. Wielu uczniów uczestniczyło w konkursach przedmiotowych. Osiągnięcia uczniów przedstawione są w informacji dyrektorów szkół.

( w załączeniu)

## **VI. Awanse**

W miesiącu czerwcu 2011r. Burmistrz Miasta i Gminy prowadził postępowanie dla 3 nauczycieli ubiegających się o awans na stopień nauczyciela mianowanego, w wyniku którego w dniu 30.06.2011r. nauczyciele zdali egzamin z wynikiem pozytywnym ( 2 nauczycieli Szkoła Podstawowa w Grabowie nad Prosną, 1 nauczyciel Gimnazjum im. Zjednoczonej Europy w Grabowie nad Prosną).

## **VII. Średnie wynagrodzenia nauczycieli.**

W miesiącu styczniu 2011r. zostały wypłacone jednorazowe dodatki uzupełniające nauczycielom, którzy nie osiągnęli średnich wynagrodzeń w 2010 roku. Braki występowały w stopniach awansu zawodowego nauczycieli stażystów kontraktowych i dyplomowanych razem na kwotę 87.174,90 w poprzednim roku wypłacono 60.517,23 bez składek ZUS i Funduszu Pracy.

Razem ze składkami ZUS i Funduszem Pracy była to kwota 97.160,27, w roku poprzednim 71.154,54 .

Poniżej pokazano całkowite jednorazowe dodatki uzupełniające na poszczególne szkoły:

-Szkoła Podstawowa w Bukownicy kwota:2.479,43

-Szkoła Podstawowa w Marszałkach kwota : 6.013,26

-Szkoła Podstawowa w Grabowie nad Prosną: 58 406,52

-Gimnazjum w Grabowie nad Prosną:30.261,06

W załączeniu sprawozdanie RIO z dnia 31.01.2011r.

## **VIII Stan realizacji zadań oświatowych gminy na rzecz uczniów i szkół.**

W roku szkolnym 2010/2011 realizowano szereg zadań wynikających z ustawowych obowiązków gminy na rzecz uczniów i szkół. Najważniejszym zrealizowanym zadaniem miasta i gminy Grabów nad Prosną było zabezpieczenie na odpowiednim poziomie szkołom prowadzonym przez Miasto i Gminę środków finansowych, w tym na wynagrodzenia pracowników i eksploatację budynków, a także środków finansowych w formie dotacji do Przedszkola w Grabowie nad Prosną i Szkoły Podstawowej w Bobrownikach i Punktu Przedszkolnego przy Szkole Podstawowej w Bobrownikach.

W roku szkolnym 2010/2011 wysokość dotacji przekazana na prowadzenie Szkoły Podstawowej w Bobrownikach wyniosła: 152.533,31 ( w roku poprzednim 134.603,31, dwa lata wstecz : 125.330,64),

-wysokość dotacji na prowadzenie Punktu Przedszkolnego w okresie w roku 2010/2011 wyniosła: 37.416 zł., ( w poprzednim roku od 1.04-31.08.2010 wyniosła: 15.000,- wcześniej środki z EFS),

natomiast wysokość dotacji przekazana na Przedszkole wyniosła:419.386,71 zł. ( w roku poprzednim :406.341,64 w 2 lata wstecz 356.034,14).

W dniu 20.05.2010r. został przeprowadzony przetarg nieograniczony na realizację usług transportowych na przewóz młodzieży szkolnej na rok 2010/2011. Do przetargu przystąpiły 2 firmy, spośród których wybrano oferenta z najniższą ceną ze stawką 2,70 brutto za 1 kilometr. Dzieci dowożone były 4 autobusami- wykonawca tj. PKS Ostrów Wlkp. wywiązywał się z umowy w sposób prawidłowy i rzetelny.

Realizując obowiązki określone w art. 17 ustawy o systemie oświaty dowożono lub refundowano rodzicom wydatki związane z dowożeniem do szkół uczniów niepełnosprawnych. Tabela przedstawia stan realizacji tego obowiązku począwszy od 2003r.

### Dowożenie uczniów do szkół.

Wyszczególnienie		2003	2004	2005	2006	2007	2008	2009	2010*	2011**
uczniowie:										
1.	Niepełnosprawni dowożeni, lub zwrot za dowóz				7	12	15	18/19	18	18/16
2.	Realizacja dowożenia do szkół z terenu miasta i gminy Grabów nad Prosną				586	572	615	575	553	427
	<b>Razem-dowożeni</b>				593	584	630	593	571	445/443
3.	<b>Zakup autobusu (ŚR.WŁASNE)</b>	-	-	-	-	-	18.790	-	-	-
4.	<b>Nakłady (w zł)</b>	19 7.1 06, 77	201 .11 3,8 0	262.972, 11	296.830,72	306.411,18	362.822	418.172	359.911,91 *	448.400

\*w kwotę wchodzi wydatki ponoszone na wynagrodzenia kierowcy i opiekuna dzieci niepełnosprawnych, opłat związanych z utrzymaniem autobusu FORD TRANSIT olej napędowy, ubezpieczenia itp.

\*\* plan

Uczniowie niepełnosprawni dowożeni byli w szczególności do Specjalnego Ośrodka Szkolno-Wychowawczego w Ostrzeszowie (14 dzieci), Specjalnego Ośrodka Szkolno-Wychowawczego dla dzieci Słabo Słyszących i Niesłyszących w Kaliszu (3 dzieci), a także 1 dziecko do Gimnazjum w Grabowie nad Prosną.

Miasto i Gmina Grabów nad Prosną w roku szkolnym 2010/2011 realizowała program rządowy „Dofinansowanie do podręczników” z którego skorzystało 81 uczniów na łączną kwotę: 18.213,53 zł.

Zgodnie z dyspozycją art. 90b i art. 90m ustawy o systemie oświaty wspomagano uczniów w formie stypendiów szkolnych i zasiłków szkolnych. Z tej formy wsparcia korzystali uczniowie szkół podstawowych, gimnazjum a także szkół ponadgimnazjalnych i szkół policealnych, którzy zamieszkują na terenie miasta i gminy Grabów nad Prosną. Kryterium dochodowe uprawniające do uzyskania pomocy określone było w kwocie 351 zł na jednego członka w rodzinie. Stypendia szkolne przyznawane były w kwocie od 146,00 zł do 344,00 zł (jednorazowo) a zasiłki szkolne (jednorazowo) od 345,00 zł do 455 zł. Na powyższe zadanie otrzymano dotacje z budżetu Wojewody Wielkopolskiego w kwocie 69.890,00 zł (wrzesień-grudzień 2010r. – 27.931,00zł, styczeń- czerwiec 2011r.- 41.959,00zł), a także

przeznaczono środki własne z budżetu gminy w kwocie 28.333,00 (wrzesień-grudzień 2010r. – 17.783,00zł, styczeń- czerwiec 2011r.- 10.550,00zł), co łącznie daje kwotę 98.223,00 na wypłatę stypendiów i zasiłków szkolnych. Niniejsza tabela pokazuje liczbę przyznanych stypendiów i zasiłków szkolnych w roku szkolnym 2010/2011 z wyszczególnieniem typów szkół, w których uczniowie pobierali naukę.

Lp.	Wyszczególnienie	Stypendium szkolne	Zasiłek szkolny	
1.	Liczba wniosków ogółem	213	11	
2.	Liczba wniosków negatywnie rozpatrzonych	9	0	
3.	Liczba wniosków pozytywnie rozpatrzonych- ogółem	204	11	
	w tym odnoszących się do uczniów	szkół podstawowych	86	6
		gimnazjum	55	3
		szkół ponadgimnazjalnych	62	1
		innych	1	1
4.	Nakłady finansowe (w zł)	93.382,00	4.347,00	

Wykonując obowiązki w zakresie wsparcia pracodawców w szkoleniu młodocianych pracowników zamieszkałych na terenie miasta i gminy Grabów nad Prosną rozpatrywano zgodnie z dyspozycją art. 70b ustawy o systemie oświaty wnioski pracodawców o zwrot kosztów kształcenia młodocianych uczniów, którzy ukończyli przygotowanie zawodowe i zdali egzamin czeladniczy lub egzamin potwierdzający uzyskanie kwalifikacji zawodowych. Na realizację zadania otrzymano dotacje od Wojewody Wielkopolskiego w kwocie 144.331,52zł. Tabela pokazuje liczbę złożonych i rozpatrzonych pozytywnie wniosków oraz poniesione wydatki z tego tytułu.

Liczba pracodawców, którzy otrzymali dofinansowanie	Liczba młodocianych, którzy ukończyli naukę zawodu			Kwota jaką wypłacono pracodawcom w ramach dofinansowania	Wysokość dotacji pozyskanej od Wojewody Wielkopolskiego
	ogółem	cykl kształcenia			
		24 m-ce	36 m-cy		
13	20	5	15	143.958,83	144.331,52

## Kontrola obowiązku nauki

Zgodnie z ustawą o systemie oświaty organ prowadzący ma obowiązek ma kontrolowania wypełniania obowiązku szkolnego przez uczniów od 16-go do ukończenia 18 roku życia.

W poszczególnych latach występowały pojedyncze przypadki uczniów nie spełniających obowiązku nauki, co do których to uczniów prowadzone było postępowanie wyjaśniające. W większości przypadków po wspólnych rozmowach z rodzicami, uczeń podejmował dalszą naukę, co potwierdzone zostało zaświadczeniem ze szkoły, ale zdarzały się przypadki gdzie na podstawie zebranych dokumentów (oświadczeń dalszych członków rodziny, znajomych czy organów) istnieje tylko domniemanie o podjęciu nauki w nowym miejscu zamieszkania (brak kontaktu z rodzicami, brak informacji o miejscu zamieszkania na ogół zagranicą, brak potwierdzenia ze szkoły).

## Realizacja obowiązku szkolnego stan na 31.03.2011r.-wg.danych do systemu informacji oświatowej.

Wyszczególnienie		16 lat	z kol. 1 dziewczęta	17 lat	z kol. 3 dziewczęta	18 lat	z kol. 5 dziewczęta	Ogółem	z kol. 7 dziewczęta
0		1	2	3	4	5	6	7	8
<b>Liczba młodzieży w wieku 16-18 lat spełniającej obowiązek szkolny</b>		104	47	2	1	1	1	<b>107</b>	<b>49</b>
<b>Liczba młodzieży spełniająca obowiązek nauki</b>	<b>w publicznej lub niepublicznej szkole ponadgimnazjalnej</b>	0	0	93	50	54	25	<b>147</b>	<b>75</b>
	<b>w formach pozaszkolnych, o których mowa w art.16 ust. 5a pkt 2 ustawy o systemie oświaty</b>	0	0	0	0	0	0	<b>0</b>	<b>0</b>
	<b>przez uczęszczanie na zajęcia, o których mowa w art.16 ust. 5a pkt 3 ustawy o systemie oświaty</b>	0	0	0	0	0	0	<b>0</b>	<b>0</b>
	<b>przez realizowanie przygotowania zawodowego u pracodawcy</b>	0	0	20	9	24	5	<b>44</b>	<b>14</b>
	<b>przez realizację indywidualnego programu w ośrodku rewalidacyjno-wychowawczym, o którym mowa w art. 2 ust. 5 ustawy o systemie oświaty</b>	4	2	3	1	0	0	<b>7</b>	<b>3</b>
	<b>przez udział w zajęciach rewalidacyjno-wychowawczych dla osób z upośledzeniem umysłowym w stopniu głębokim</b>	0	0	0	0	0	0	<b>0</b>	<b>0</b>
	<b>przez uczęszczanie do szkoły przy polskim przedstawicielstwie dyplomatycznym za granicą</b>	0	0	0	0	0	0	<b>0</b>	<b>0</b>
	<b>przez uczęszczanie do szkoły za granicą na podstawie dwustronnych umów zawieranych przez właściwe</b>	0	0	0	0	0	0	<b>0</b>	<b>0</b>

<b>jednostki samorządu terytorialnego</b>									
<b>przez uczęszczanie do szkoły przy przedstawicielstwie dyplomatycznym innego kraju w Polsce</b>	0	0	0	0	0	0	0	0	0
<b>przez uczęszczanie do szkoły w innym kraju</b>	0	0	0	0	0	0	0	0	0
<b>przez uczęszczanie do szkoły europejskiej działającej na podstawie Konwencji o Statucie Szkół Europejskich</b>	0	0	0	0	0	0	0	0	0
<b>przez uczęszczanie do szkoły wyższej</b>	0	0	0	0	0	0	0	0	0
<b>Liczba młodzieży zameldowanej, lecz niezamieszkałej na terenie gminy, co do której brak informacji o spełnianiu bądź niespełnianiu obowiązku nauki</b>	0	0	0	0	0	0	0	0	0
<b>Liczba młodzieży niespełniającej obowiązku nauki</b>	0	0	2	1	0	0	2	1	
<b>Ogółem</b>	108	49	120	62	79	31	<b>307</b>	<b>142</b>	
<b>Liczba młodzieży w wieku 16-18 lat zameldowanej na terenie gminy</b>	108	49	120	62	79	31	<b>307</b>	<b>142</b>	

## IX. Finansowanie zadań oświatowych

W 2010 roku wydatki budżetu miasta i gminy Grabów nad Prosną ogółem stanowiły kwotę 22.609.959,87 , wydatki na oświatę wyniosły: 7.786.178,98 tj. 34,44% bez spłaty odsetek kredytu zaciągniętego na budowę Gimnazjum).

2010 rok był ostatnim rokiem spłaty kredytu na budowę Gimnazjum (spłata odsetek i kredytu w 2010 wyniosła 387.656,96 zł.)

Miasto i Gmina otrzymuje subwencję na zadania oświatowe rozliczaną w roku kalendarzowym, która to w pełni nie pokrywa wszystkich kosztów. Dla zobrazowania wydatków przedstawiono w formie tabeli rozliczenie oświata za lata 2008,2009,2010 i plan 2011 uwzględniając kwoty, jakie dopłacono do oświaty z budżetu gminy i z dotacji, stanowiącej załącznik do niniejszej informacji.

Szczegółowe rozliczenie poniesionych wydatków stanowi i stanowić będzie treść sprawozdania z wykonania budżetu miasta i gminy Grabów nad Prosną za rok budżetowy 2009, 2010 i 2011.

**Burmistrz Miasta i Gminy Grabów nad Prosną**

**Zenon Cegła**

### Opracowała:

Marzena Nawrocka inspektor ds. oświaty, kultury, kultury fizycznej i sportu 62 720 50 24 w.158 przy udziale Zofii Flak- Skarbnika Miasta i Gminy- tabela: Zestawienie wydatków poniesionych na oświatę w latach 2008-2011 ( załącznik) oraz Iwony Zielezińskiej inspektora ds. pomocy materialnej dla uczniów informacja dot. wypłat pracodawcom za wykształcenie młodocianych pracowników, stypendiów i zasiłków szkolnych. ( str.12-13)

### Załączniki:

tabela: Zestawienie wydatków poniesionych na oświatę w latach 2008-2011

### Informacje z realizacji zadań oświatowych za rok szkolny 2009/2010 przygotowane przez:

- 1) Panią Magdalenę Szczypińska Dyrektora Gimnazjum im. Zjednoczonej Europy w Grabowie nad Prosną,
- 2) Panią Beatę Mikołajewską-Marczuk Dyrektora Szkoły Podstawowej w Grabowie nad Prosną,
- 3) Pana Edwarda Kędzię Dyrektora Szkoły Podstawowej w Grabowie nad Prosną,
- 4) Pana Jacka Puchałę Dyrektora Szkoły Podstawowej w Bukownicy.

1 „5a.4 Organ wykonawczy jednostki samorządu terytorialnego, w terminie do dnia 31 października, przedstawia organowi stanowiącemu jednostki samorządu terytorialnego informację o stanie realizacji zadań oświatowych tej jednostki za poprzedni rok szkolny, w tym o wynikach sprawdzianu i egzaminów, o których mowa w art. 9 ust. 1 pkt 1, 2 i 3 lit. b-f, w szkołach tych typów, których prowadzenie należy do zadań własnych jednostki samorządu terytorialnego”.

podział cyklu kształcenia na 24 i 36 miesięczny wprowadzony ze względu specyfikę poszczególnych zawodów i określony w rozporządzeniu Ministra Edukacji Narodowej i Sportu z dnia 8 maja 2004r. w sprawie klasyfikacji zawodów szkolnictwa zawodowego i uwzględnia on specyfikę zawodów.

Staniny (wykazane w sprawozdaniach poszczególnych szkół) - to pomiar zapewniający normalizację wyników czyli ich przekształcenie przy zastosowaniu skali standardowej dziesiątki. Aby przedstawić wyniki sprawdzianu na zakończenie szkoły podstawowej(egzaminu gimnazjalnego) wydzielamy najpierw grupy uczniów, którzy uzyskali taką samą sumę punktów. Następnie szeregujemy te grupy rosnąco, według uzyskanej sumy punktów, by następnie ustawić grupy w kolejno na dziewięciu stopniach (staninach) biorąc pod uwagę wyniki grupy i jej liczebność. Wyniki charakterystyczne dla szkoły odnosimy do wyników sporządzonych przez OKE dla całej populacji w danym roku szkolnym i do wyników szkoły z lat poprzednich.